

Dati Processo Civile Telematico al 31/12/2014 - MINISTERO DELLA GIUSTIZIA

Elaborazione dei dati rilevati sui server dell'Amministrazione (da relativi a tutto il 2014)

• **Comunicazioni telematiche**

Attivate in tutti i tribunali e le corti d'appello

Sono state consegnate **12.615.388** comunicazioni, per un risparmio stimato pari a oltre € 44 milioni di euro¹

Al mese ne vengono consegnate in media circa **1.100.000**

• **Depositi telematici a valore legale da parte di avvocati e professionisti**

Sono stati ricevuti **1.206.199** atti, di cui **254.189** ricorsi per decreto ingiuntivo, **888.870** atti "endo-procedimentali" e **63.140** atti introduttivi.

Sia ad ottobre 2014 che a novembre 2014 sono stati depositati circa 80.000 atti telematici in più rispetto a settembre, con un incremento del 61-62%

Sono stati **96.966** i professionisti univoci che hanno depositato almeno un atto (+93% rispetto a luglio), di cui 82.412 avvocati.

Nel mese di dicembre vi è stato un aumento di 7.640 avvocati (+10%) rispetto a novembre e di 40.065 rispetto a luglio (+95%).

Fino a giugno 2014 venivano ricevuti circa 50.000 atti al mese, a novembre 2014 si sono superati i **210.000**.

Tutti i tribunali hanno accettato almeno 140 atti "endo-procedimentali" nel 2014.

• **Depositi telematici da parte dei magistrati**

I magistrati hanno depositato **1.582.170** provvedimenti, di cui **464.583** verbali di udienza e **141.261** sentenze

I giudici (o i G.O.T.) che da inizio 2014 hanno depositato almeno un provvedimento sono **3.418**

A novembre vi è stato un aumento di 146 magistrati e GOT rispetto a ottobre (+5%), 444 rispetto a luglio (+16%)

Fino a giugno 2014 venivano depositati circa 110.000 atti al mese, ad ottobre 2014 si sono superati i **230.000**

• **Atti scansionati**

Sono stati scansionati **3.710.261** atti, di cui **2.668.439** provvedimenti dei giudici.

Nell'archivio informatico sono quindi stati inseriti nel 2014 circa 6.500.000 documenti, di cui il 43% è in formato nativo digitale

• **Pagamenti telematici**

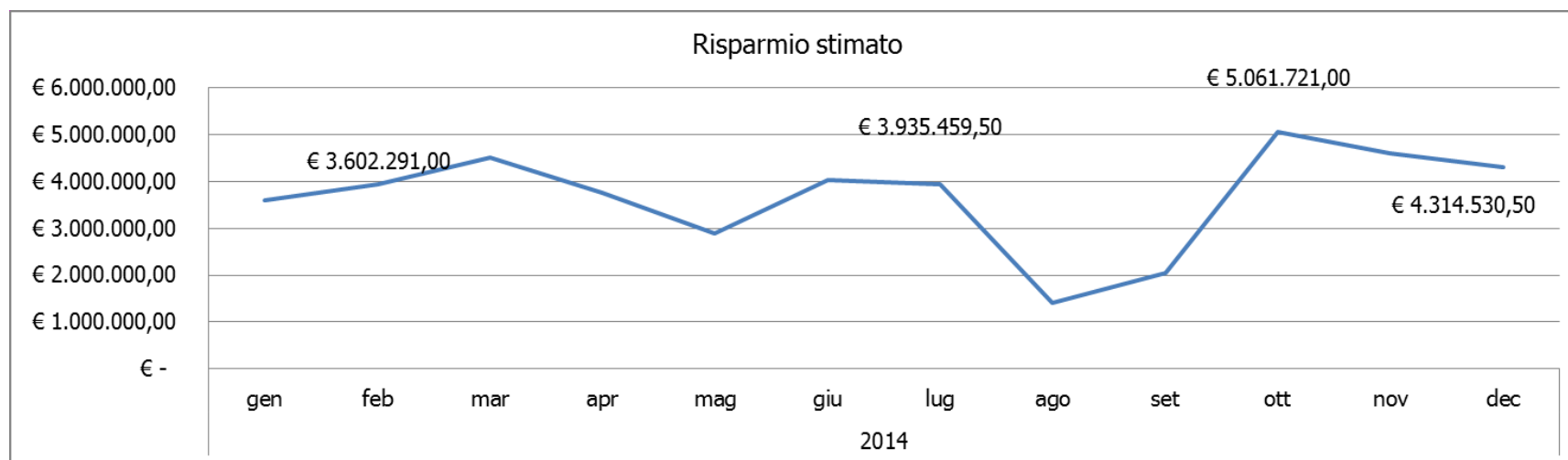
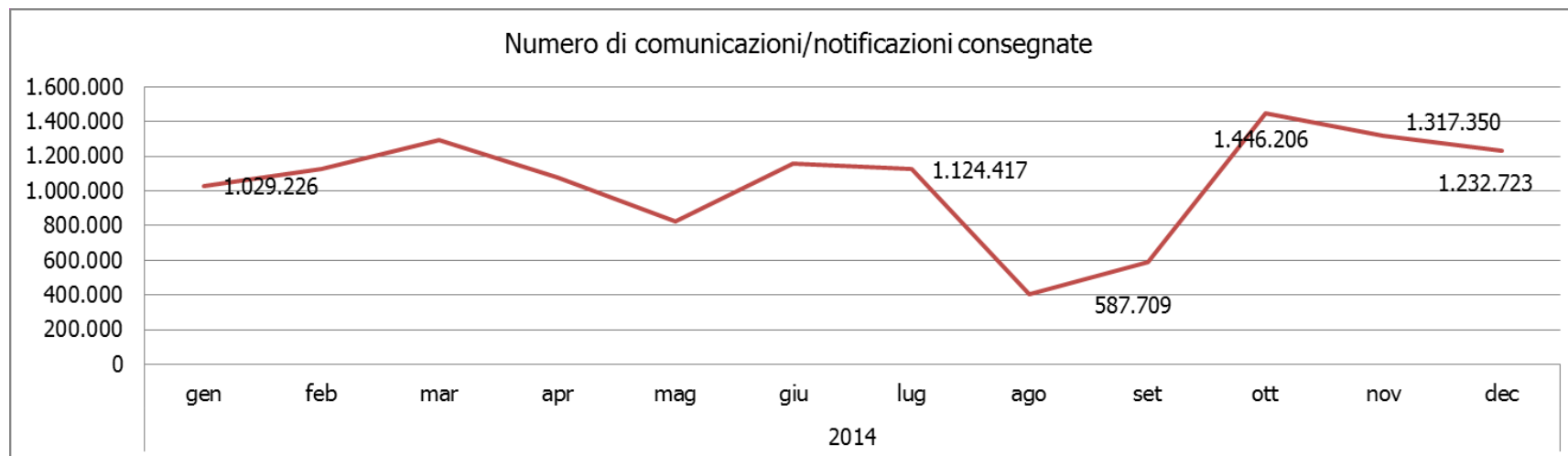
Sono stati effettuati **28.117** pagamenti, per un totale di **€ 5.478.132**.

¹ Calcolo effettuato sul costo medio stimato di € 7,00 a comunicazione tradizionale tramite ufficiale giudiziario, **prudenzialmente** moltiplicato per la **metà** delle comunicazioni elettroniche effettivamente consegnare (totale = 12.615.388: 2 = 6.307.694 x €. 7,00 = €. € 44.153.858).

Dati Processo Civile Telematico al 31/12/2014 - MINISTERO DELLA GIUSTIZIA

Comunicazioni telematiche

Negli ultimi 12 mesi sono state consegnate **12.615.388**, per un risparmio stimato pari a **€ 44.153.858**.



Dati Processo Civile Telematico al 31/12/2014 - MINISTERO DELLA GIUSTIZIA

Depositi telematici da parte dei soggetti esterni

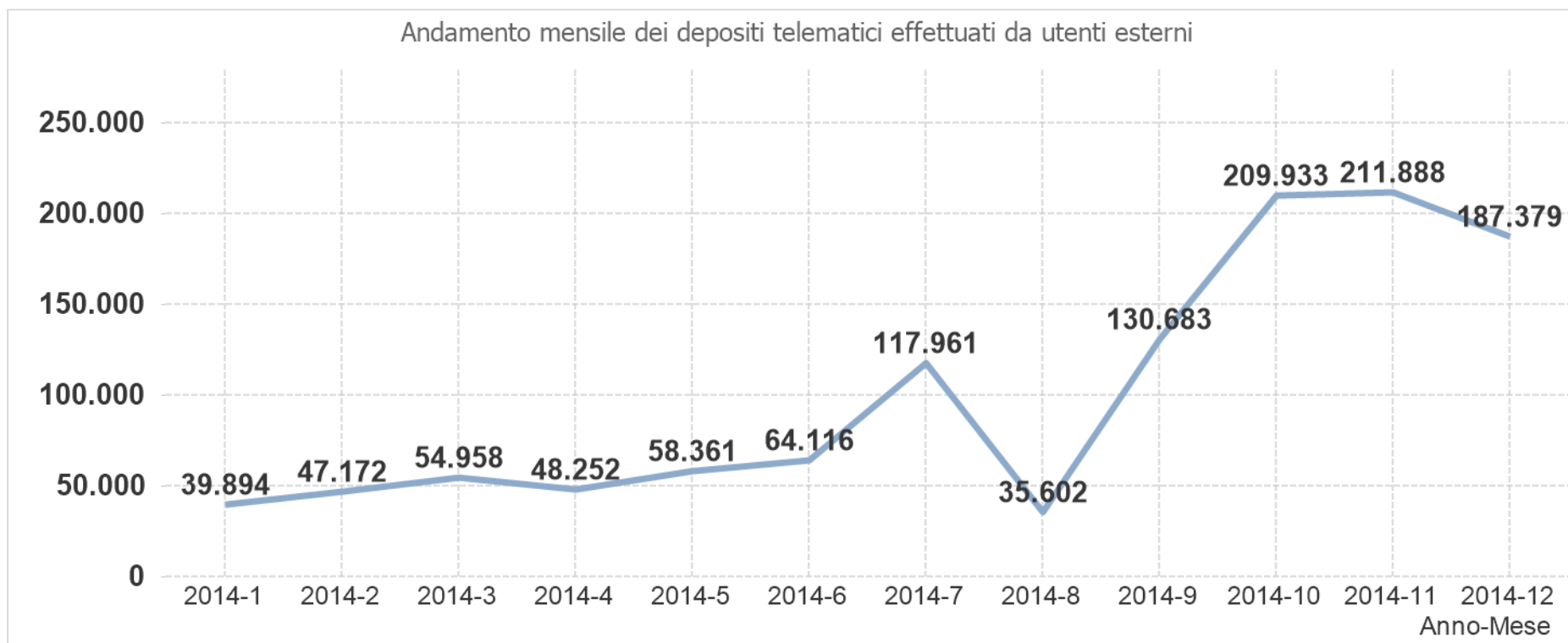
Numero atti depositati dai soggetti esterni

| Distretto | Anno | 2014 | | | | | | | | | | | | Totale |
|--------------------|------|---------------|---------------|---------------|---------------|---------------|---------------|----------------|---------------|----------------|----------------|----------------|----------------|------------------|
| | Mese | gen | feb | mar | apr | mag | giu | lug | ago | set | ott | nov | dic | |
| ANCONA | | 2.138 | 2.206 | 2.644 | 2.607 | 2.919 | 2.955 | 5.102 | 1.661 | 5.789 | 8.778 | 8.930 | 8.053 | 53.782 |
| BARI | | 150 | 212 | 349 | 390 | 592 | 1.003 | 2.140 | 590 | 2.511 | 3.858 | 3.895 | 3.808 | 19.498 |
| BOLOGNA | | 5.263 | 5.780 | 6.894 | 6.288 | 7.123 | 7.406 | 13.103 | 4.031 | 12.829 | 20.653 | 20.954 | 18.002 | 128.326 |
| BRESCIA | | 918 | 1.057 | 1.452 | 1.305 | 1.750 | 2.238 | 5.238 | 1.582 | 6.991 | 9.699 | 10.411 | 10.028 | 52.669 |
| CAGLIARI | | 16 | 49 | 109 | 137 | 278 | 565 | 1.690 | 614 | 2.008 | 4.107 | 4.180 | 3.574 | 17.327 |
| CALTANISSETTA | | 41 | 102 | 86 | 80 | 159 | 275 | 611 | 295 | 719 | 1.142 | 1.260 | 897 | 5.667 |
| CAMPOBASSO | | 12 | 19 | 35 | 69 | 79 | 127 | 398 | 176 | 479 | 728 | 828 | 801 | 3.751 |
| CATANIA | | 443 | 559 | 788 | 830 | 1.465 | 1.798 | 3.115 | 886 | 3.641 | 6.646 | 6.480 | 5.744 | 32.395 |
| CATANZARO | | 8 | 29 | 94 | 81 | 249 | 433 | 1.162 | 428 | 1.449 | 2.562 | 2.885 | 2.867 | 12.247 |
| FIRENZE | | 2.402 | 2.524 | 3.108 | 2.835 | 3.270 | 3.583 | 8.186 | 2.236 | 8.604 | 14.722 | 14.202 | 13.909 | 79.581 |
| GENOVA | | 643 | 761 | 874 | 1.051 | 1.173 | 1.567 | 3.009 | 1.337 | 3.007 | 5.039 | 4.897 | 5.478 | 28.836 |
| L'AQUILA | | 993 | 1.212 | 1.527 | 1.461 | 1.806 | 2.139 | 3.542 | 1.091 | 4.118 | 6.293 | 6.461 | 5.714 | 36.357 |
| LECCE | | 100 | 130 | 205 | 191 | 284 | 452 | 1.177 | 304 | 1.891 | 3.635 | 3.522 | 2.882 | 14.773 |
| MESSINA | | 83 | 159 | 270 | 240 | 382 | 540 | 1.399 | 533 | 1.742 | 2.735 | 2.933 | 2.813 | 13.829 |
| MILANO | | 12.437 | 16.320 | 16.117 | 11.927 | 14.564 | 14.561 | 19.203 | 5.093 | 22.670 | 32.172 | 31.264 | 25.407 | 221.735 |
| NAPOLI | | 554 | 719 | 868 | 977 | 1.318 | 1.459 | 4.036 | 977 | 6.069 | 10.980 | 11.068 | 10.571 | 49.596 |
| PALERMO | | 117 | 294 | 459 | 573 | 812 | 1.194 | 2.306 | 592 | 2.685 | 5.187 | 5.958 | 5.598 | 25.775 |
| PERUGIA | | 150 | 179 | 233 | 243 | 331 | 394 | 1.442 | 795 | 1.806 | 3.231 | 3.258 | 3.081 | 15.143 |
| POTENZA | | 67 | 115 | 132 | 151 | 216 | 231 | 653 | 259 | 579 | 1.036 | 1.203 | 1.142 | 5.784 |
| REGGIO DI CALABRIA | | 74 | 69 | 121 | 127 | 213 | 312 | 645 | 121 | 608 | 1.108 | 1.328 | 1.186 | 5.912 |
| ROMA | | 3.525 | 3.529 | 4.388 | 4.045 | 4.569 | 5.531 | 11.727 | 3.060 | 13.294 | 20.233 | 21.574 | 19.007 | 114.482 |
| SALERNO | | 6 | 19 | 6 | 33 | 73 | 163 | 739 | 212 | 1.061 | 2.166 | 2.156 | 2.248 | 8.882 |
| TORINO | | 7.350 | 8.201 | 9.399 | 7.763 | 8.655 | 8.277 | 12.994 | 3.746 | 11.958 | 17.964 | 17.080 | 9.986 | 123.373 |
| TRENTO | | 301 | 418 | 524 | 342 | 531 | 495 | 1.313 | 608 | 1.510 | 2.511 | 2.519 | 2.407 | 13.479 |
| TRIESTE | | 129 | 212 | 353 | 384 | 593 | 1.022 | 1.897 | 656 | 2.049 | 4.071 | 4.150 | 3.998 | 19.514 |
| VENEZIA | | 1.974 | 2.298 | 3.923 | 4.122 | 4.957 | 5.396 | 11.134 | 3.719 | 10.616 | 18.677 | 18.492 | 18.178 | 103.486 |
| Totale | | 39.894 | 47.172 | 54.958 | 48.252 | 58.361 | 64.116 | 117.961 | 35.602 | 130.683 | 209.933 | 211.888 | 187.379 | 1.206.199 |

Dati Processo Civile Telematico al 31/12/2014 - MINISTERO DELLA GIUSTIZIA

Numero atti depositati dai soggetti esterni: andamento temporale

Sia ad ottobre 2014 che a novembre 2014 (mesi di picco) sono stati depositati circa 80.000 atti telematici in più rispetto al mese di settembre, con un incremento del 61-62%

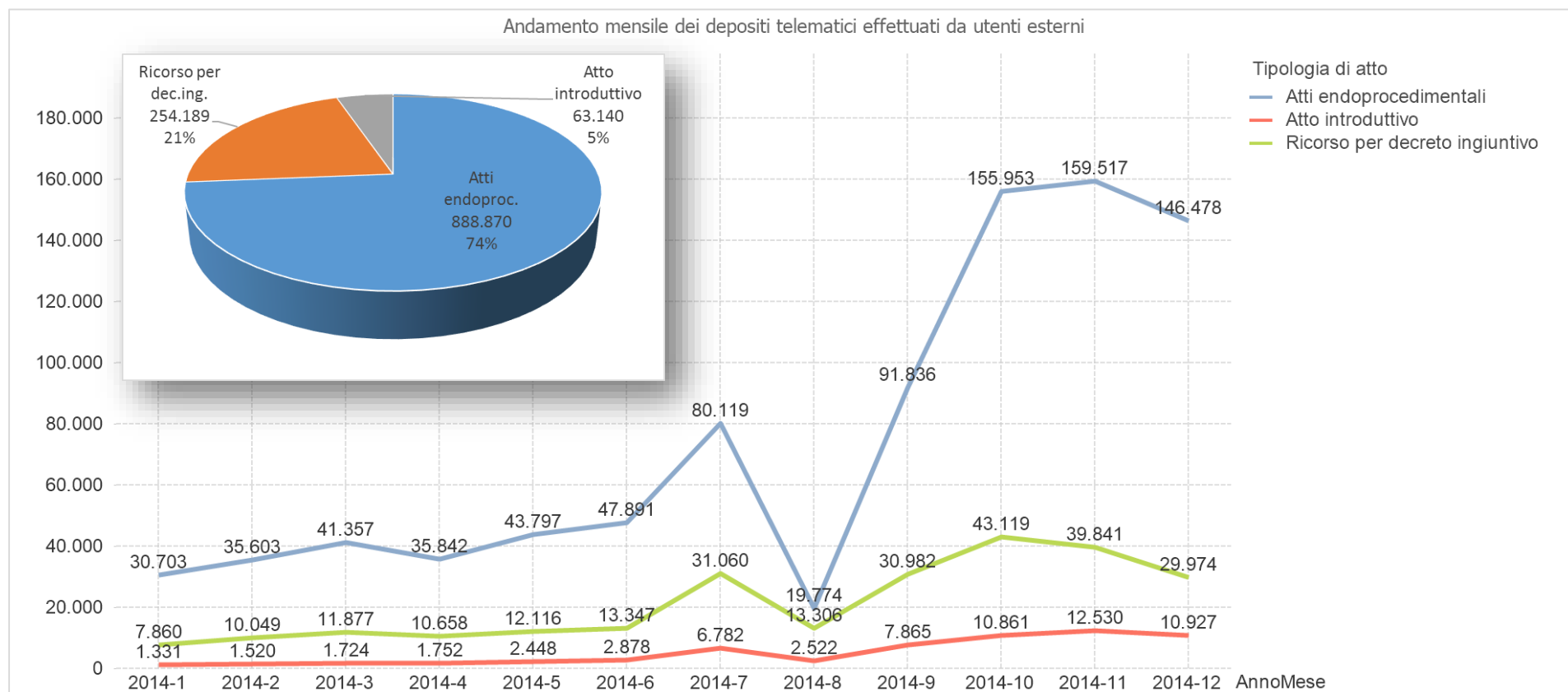


Dati Processo Civile Telematico al 31/12/2014 - MINISTERO DELLA GIUSTIZIA

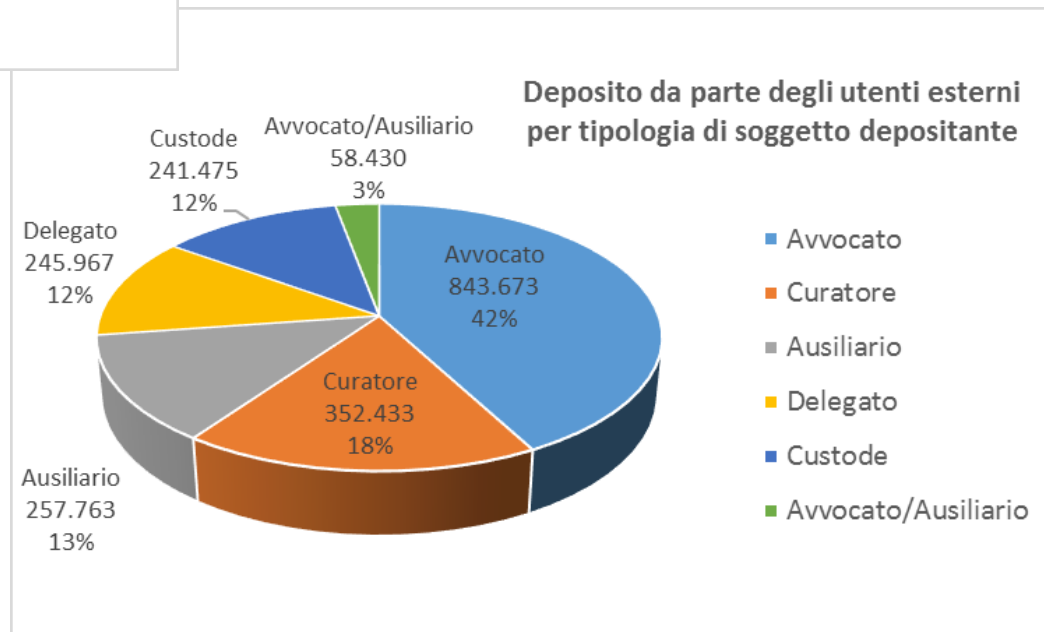
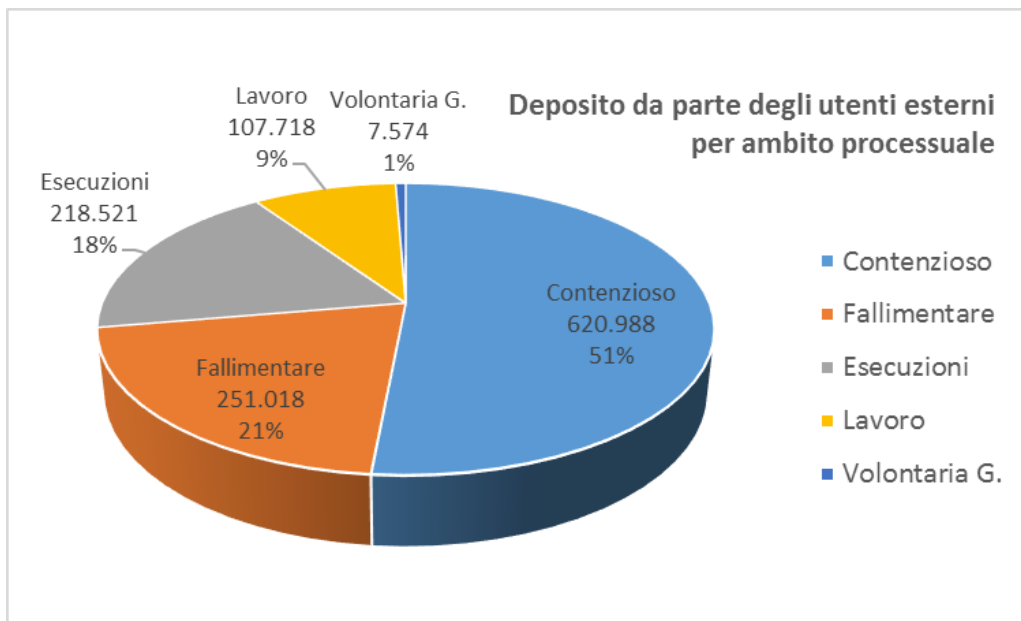
Numero atti depositati dai soggetti esterni: andamento temporale per tipologia di atto

Nel mese di novembre 2014 (mese di picco) sono stati depositati:

- 159.517 atti endo-procedimentali, 67.681 in più rispetto a settembre (+74%) e 79.398 in più rispetto a luglio (+99%)
- 39.841 ricorsi per decreto ingiuntivo, 8.859 in più rispetto a settembre (+29%) e 8.781 in più rispetto a luglio (+28%)
- 12.530 atti introduttivi, 4.665 in più rispetto a settembre (+59%) e 5.748 in più rispetto a luglio (+85%)



Dati Processo Civile Telematico al 31/12/2014 - MINISTERO DELLA GIUSTIZIA

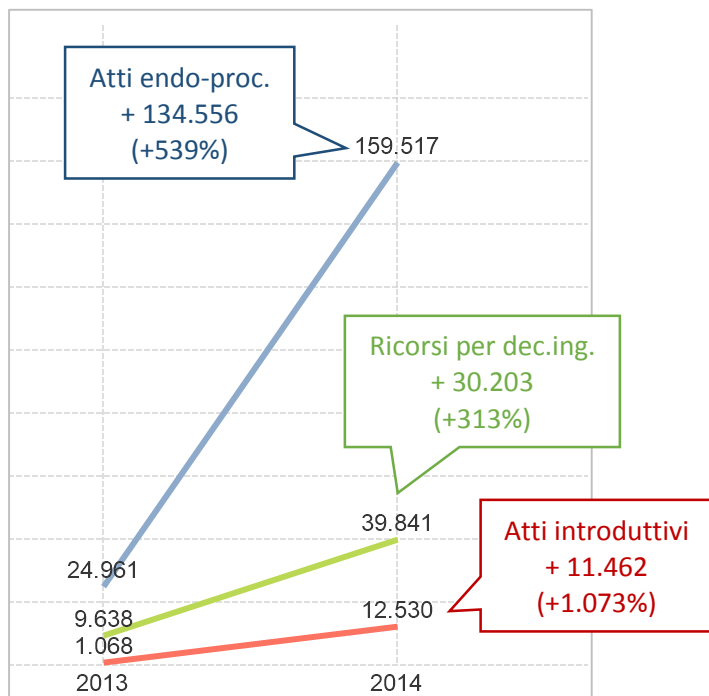


Dati Processo Civile Telematico al 31/12/2014 - MINISTERO DELLA GIUSTIZIA

Confronto con i mesi precedenti all'obbligatorietà

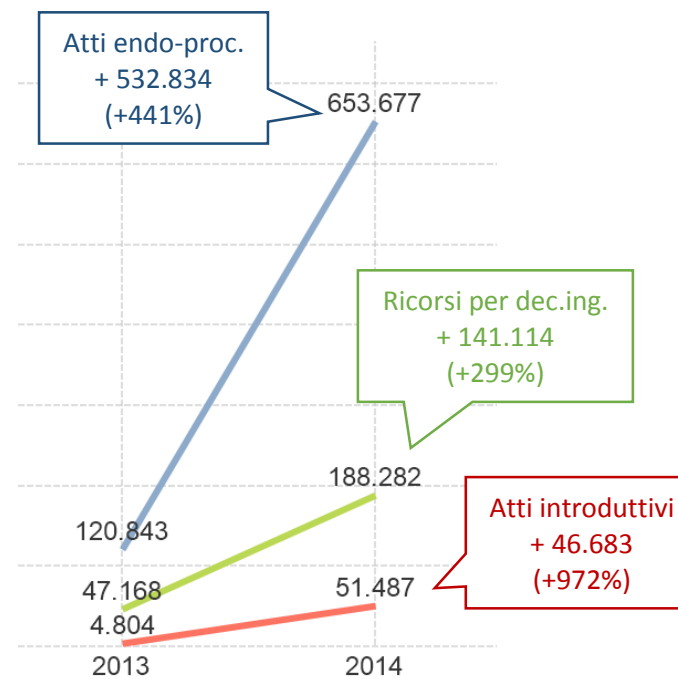
Novembre 2014 (mese di picco) rispetto a novembre 2013

In totale: 176.221 atti in più (+494%)



Da luglio a dicembre 2014 rispetto allo stesso periodo del 2013

In totale: 564.833 atti in più (+400%)



Dati Processo Civile Telematico al 31/12/2014 - MINISTERO DELLA GIUSTIZIA

Numero degli avvocati depositanti (per distretto)

La tabella riporta il numero di avvocati che hanno depositato almeno un atto in via telematica dall'1/1/2014 fino alla data indicata nella colonna. Nel mese di dicembre vi è stato un aumento di 7.640 avvocati (+10%) rispetto a novembre e di 40.065 rispetto a luglio (+95%)

| DISTRETTO | ReGIndE | Con PEC | Singoli avvocati depositanti alla data (progressione) | | | | | | | | | |
|------------------------------|----------------|----------------|---|---------------|---------------|---------------|---------------|---------------|---------------|---------------|---------------|---------------|
| | | | 2013-12 | 2014-02 | 2014-04 | 2014-05 | 2014-06 | 2014-07 | 2014-09 | 2014-10 | 2014-11 | 2014-12 |
| Distretto dell'Aquila | 5.756 | 5.520 | 506 | 586 | 724 | 834 | 959 | 1.353 | 1.661 | 2.288 | 2.545 | 2.443 |
| Distretto di Ancona | 5.151 | 4.944 | 786 | 903 | 1.085 | 1.197 | 1.353 | 1.666 | 1.980 | 2.376 | 2.838 | 2.734 |
| Distretto di Bari | 12.409 | 11.392 | 169 | 241 | 396 | 540 | 767 | 1.309 | 1.834 | 5.207 | 5.702 | 3.198 |
| Distretto di Bologna | 12.574 | 12.083 | 2.038 | 2.255 | 2.732 | 2.984 | 3.346 | 4.087 | 4.562 | 2.533 | 2.789 | 6.096 |
| Distretto di Brescia | 5.615 | 5.498 | 610 | 671 | 835 | 951 | 1.210 | 1.718 | 2.127 | 1.224 | 1.512 | 2.976 |
| Distretto di Cagliari | 5.005 | 4.803 | 0 | 23 | 105 | 186 | 284 | 584 | 897 | 332 | 414 | 1.750 |
| Distretto di Caltanissetta | 1.513 | 1.399 | 4 | 12 | 40 | 56 | 84 | 164 | 243 | 345 | 405 | 480 |
| Distretto di Campobasso | 1.613 | 1.451 | 19 | 26 | 49 | 65 | 84 | 178 | 271 | 2.212 | 2.549 | 474 |
| Distretto di Catania | 8.194 | 7.665 | 204 | 298 | 485 | 651 | 909 | 1.359 | 1.738 | 1.271 | 1.574 | 2.814 |
| Distretto di Catanzaro | 8.857 | 7.940 | 11 | 30 | 91 | 165 | 292 | 602 | 931 | 4.482 | 5.063 | 1.858 |
| Distretto di Firenze | 11.259 | 10.954 | 869 | 1.010 | 1.335 | 1.582 | 1.921 | 2.905 | 3.655 | 2.032 | 2.290 | 5.510 |
| Distretto di Genova | 6.654 | 6.467 | 401 | 468 | 598 | 708 | 919 | 1.324 | 1.665 | 1.978 | 2.235 | 2.539 |
| Distretto di Lecce | 9.234 | 8.748 | 39 | 76 | 143 | 192 | 279 | 605 | 1.063 | 1.550 | 1.927 | 2.223 |
| Distretto di Messina | 4.007 | 3.794 | 30 | 63 | 119 | 164 | 255 | 550 | 816 | 1.087 | 1.290 | 1.426 |
| Distretto di Milano | 27.409 | 24.372 | 5.460 | 5.828 | 6.326 | 6.665 | 7.044 | 7.959 | 8.308 | 9.349 | 10.085 | 10.715 |
| Distretto di Napoli | 27.601 | 22.716 | 267 | 386 | 571 | 712 | 941 | 1.727 | 2.596 | 3.636 | 4.473 | 5.204 |
| Distretto di Palermo | 8.633 | 8.228 | 110 | 173 | 351 | 497 | 724 | 1.128 | 1.523 | 2.040 | 2.491 | 2.831 |
| Distretto di Perugia | 3.145 | 3.068 | 80 | 109 | 145 | 171 | 223 | 455 | 765 | 1.009 | 1.202 | 1.367 |
| Distretto di Potenza | 2.787 | 2.614 | 59 | 97 | 146 | 176 | 220 | 321 | 410 | 502 | 594 | 719 |
| Distretto di Reggio Calabria | 4.301 | 3.661 | 28 | 61 | 103 | 153 | 196 | 346 | 473 | 633 | 737 | 847 |
| Distretto di Roma | 31.907 | 26.904 | 749 | 988 | 1.392 | 1.725 | 2.245 | 3.873 | 5.524 | 7.186 | 8.534 | 9.564 |
| Distretto di Salerno | 6.544 | 5.786 | 28 | 37 | 51 | 76 | 107 | 304 | 578 | 904 | 1.208 | 1.367 |
| Distretto di Torino | 9.287 | 9.146 | 1.625 | 1.877 | 2.282 | 2.541 | 2.885 | 3.552 | 3.922 | 4.399 | 4.779 | 5.025 |
| Distretto di Trento | 1.799 | 1.715 | 40 | 63 | 99 | 147 | 233 | 457 | 606 | 746 | 831 | 910 |
| Distretto di Trieste | 2.658 | 2.591 | 78 | 97 | 136 | 177 | 297 | 614 | 813 | 1.004 | 1.167 | 1.305 |
| Distretto di Venezia | 11.769 | 11.326 | 148 | 382 | 945 | 1.433 | 2.002 | 3.209 | 4.132 | 4.967 | 5.579 | 6.040 |
| Totale | 235.681 | 214.785 | 14.358 | 16.760 | 21.284 | 24.748 | 29.778 | 42.347 | 53.090 | 65.292 | 74.813 | 82.412 |

Dati Processo Civile Telematico al 31/12/2014 - MINISTERO DELLA GIUSTIZIA

Depositi telematici dei magistrati

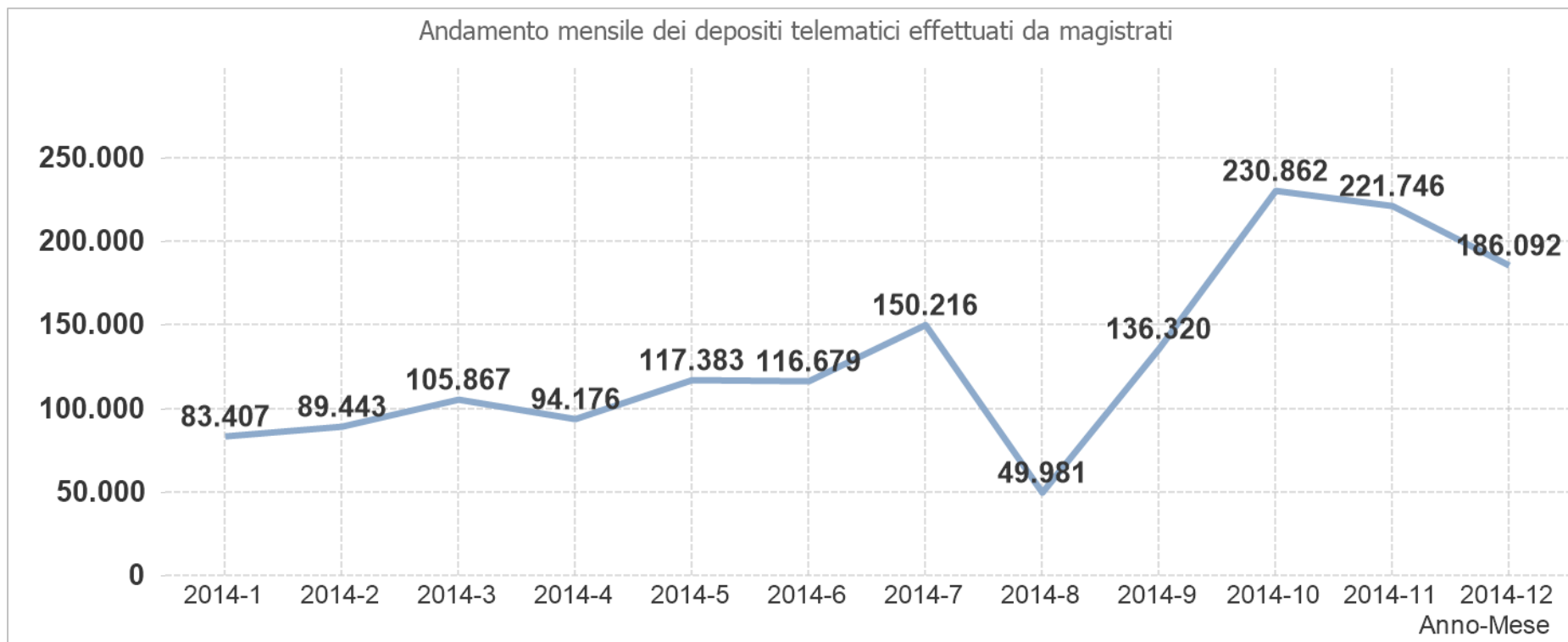
Numero atti depositati dai magistrati (per distretto)

| Distretto | Anno | 2014 | | | | | | | | | | | | Totale |
|--------------------|------|---------------|---------------|----------------|---------------|----------------|----------------|----------------|---------------|----------------|----------------|----------------|----------------|------------------|
| | Mese | gen | feb | mar | apr | mag | giu | lug | ago | set | ott | nov | dic | |
| ANCONA | | 3.113 | 3.586 | 4.044 | 3.576 | 4.063 | 3.964 | 6.559 | 2.064 | 6.578 | 11.466 | 11.214 | 9.705 | 69.932 |
| BARI | | 2.410 | 1.999 | 2.809 | 2.282 | 2.316 | 1.989 | 3.517 | 1.313 | 2.842 | 3.702 | 4.341 | 3.031 | 32.551 |
| BOLOGNA | | 7.264 | 8.081 | 9.726 | 7.950 | 9.046 | 9.193 | 10.929 | 5.771 | 10.324 | 16.747 | 17.087 | 14.608 | 126.726 |
| BRESCIA | | 3.674 | 4.086 | 4.687 | 4.027 | 4.647 | 4.533 | 5.802 | 2.626 | 5.384 | 9.771 | 8.964 | 8.228 | 66.429 |
| CAGLIARI | | 1.435 | 2.664 | 3.972 | 3.640 | 5.034 | 5.077 | 6.300 | 1.555 | 4.031 | 7.654 | 7.413 | 5.546 | 54.321 |
| CALTANISSETTA | | 1.427 | 1.274 | 1.523 | 1.266 | 1.555 | 1.788 | 2.266 | 480 | 1.800 | 3.145 | 2.965 | 2.378 | 21.867 |
| CAMPOBASSO | | 2 | 15 | 84 | 104 | 72 | 145 | 370 | 173 | 248 | 407 | 565 | 375 | 2.560 |
| CATANIA | | 1.355 | 1.225 | 1.680 | 1.346 | 2.498 | 2.597 | 3.699 | 1.795 | 3.213 | 5.688 | 5.381 | 4.187 | 34.664 |
| CATANZARO | | 629 | 853 | 1.176 | 1.268 | 1.933 | 1.928 | 2.915 | 1.014 | 2.078 | 3.750 | 4.133 | 2.800 | 24.477 |
| FIRENZE | | 9.153 | 9.192 | 10.708 | 8.722 | 10.194 | 9.714 | 11.761 | 3.551 | 10.358 | 16.960 | 16.430 | 13.632 | 130.375 |
| GENOVA | | 3.488 | 3.695 | 3.832 | 3.982 | 4.405 | 4.326 | 5.199 | 1.783 | 3.643 | 6.672 | 5.677 | 4.878 | 51.580 |
| L'AQUILA | | 1.818 | 2.259 | 3.316 | 3.043 | 3.782 | 3.695 | 3.601 | 1.360 | 3.209 | 6.029 | 5.850 | 4.491 | 42.453 |
| LECCE | | 311 | 469 | 540 | 566 | 932 | 1.217 | 1.245 | 563 | 1.261 | 2.225 | 2.416 | 1.822 | 13.567 |
| MESSINA | | 673 | 732 | 705 | 722 | 770 | 1.224 | 2.029 | 423 | 1.528 | 2.660 | 2.910 | 2.696 | 17.072 |
| MILANO | | 17.524 | 18.203 | 20.986 | 16.591 | 21.919 | 20.417 | 21.602 | 4.832 | 20.779 | 32.082 | 28.224 | 22.809 | 245.968 |
| NAPOLI | | 4.370 | 4.685 | 5.580 | 5.951 | 7.052 | 7.498 | 9.996 | 1.515 | 10.918 | 18.702 | 17.972 | 14.862 | 109.101 |
| PALERMO | | 1.896 | 2.353 | 2.923 | 2.781 | 4.598 | 4.699 | 6.990 | 2.057 | 7.364 | 11.087 | 11.113 | 10.027 | 67.888 |
| PERUGIA | | 288 | 291 | 479 | 410 | 550 | 740 | 1.126 | 747 | 1.445 | 2.640 | 2.848 | 2.487 | 14.051 |
| POTENZA | | 640 | 589 | 703 | 777 | 944 | 668 | 1.073 | 668 | 1.305 | 2.352 | 1.438 | 1.227 | 12.384 |
| REGGIO DI CALABRIA | | 740 | 902 | 1.153 | 856 | 1.294 | 1.278 | 1.275 | 382 | 753 | 2.009 | 1.540 | 1.508 | 13.690 |
| ROMA | | 3.463 | 3.130 | 4.304 | 4.745 | 6.467 | 7.388 | 11.252 | 4.145 | 11.707 | 19.970 | 20.531 | 16.601 | 113.703 |
| SALERNO | | 141 | 224 | 174 | 139 | 201 | 261 | 588 | 257 | 909 | 2.145 | 2.324 | 2.359 | 9.722 |
| TORINO | | 13.165 | 13.968 | 14.603 | 12.401 | 14.697 | 13.954 | 16.576 | 5.693 | 12.190 | 22.350 | 21.050 | 17.831 | 178.478 |
| TRENTO | | 2.299 | 2.298 | 2.448 | 2.360 | 2.849 | 2.883 | 3.094 | 1.027 | 2.930 | 4.836 | 4.253 | 3.919 | 35.196 |
| TRIESTE | | 786 | 827 | 1.087 | 988 | 1.326 | 1.357 | 2.040 | 722 | 2.188 | 3.228 | 3.267 | 2.881 | 20.697 |
| VENEZIA | | 1.343 | 1.843 | 2.625 | 3.683 | 4.239 | 4.146 | 8.412 | 3.465 | 7.335 | 12.585 | 11.840 | 11.204 | 72.720 |
| Totale | | 83.407 | 89.443 | 105.867 | 94.176 | 117.383 | 116.679 | 150.216 | 49.981 | 136.320 | 230.862 | 221.746 | 186.092 | 1.582.172 |

Dati Processo Civile Telematico al 31/12/2014 - MINISTERO DELLA GIUSTIZIA

Numero atti depositati dai magistrati: andamento temporale

Nel mese di ottobre 2014 sono stati depositati 94.542 atti telematici in più rispetto al mese di settembre, con un incremento del 69%

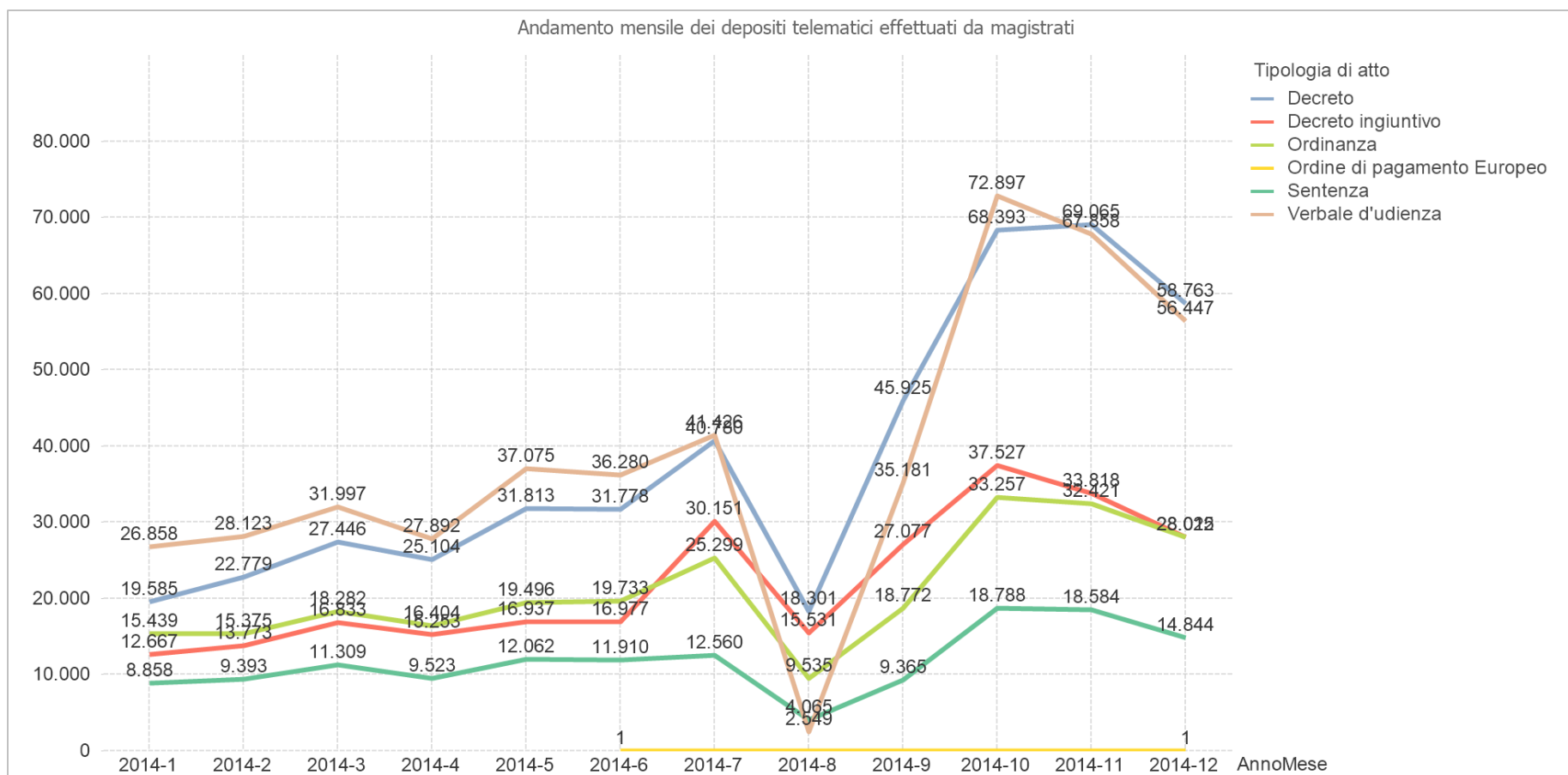


Dati Processo Civile Telematico al 31/12/2014 - MINISTERO DELLA GIUSTIZIA

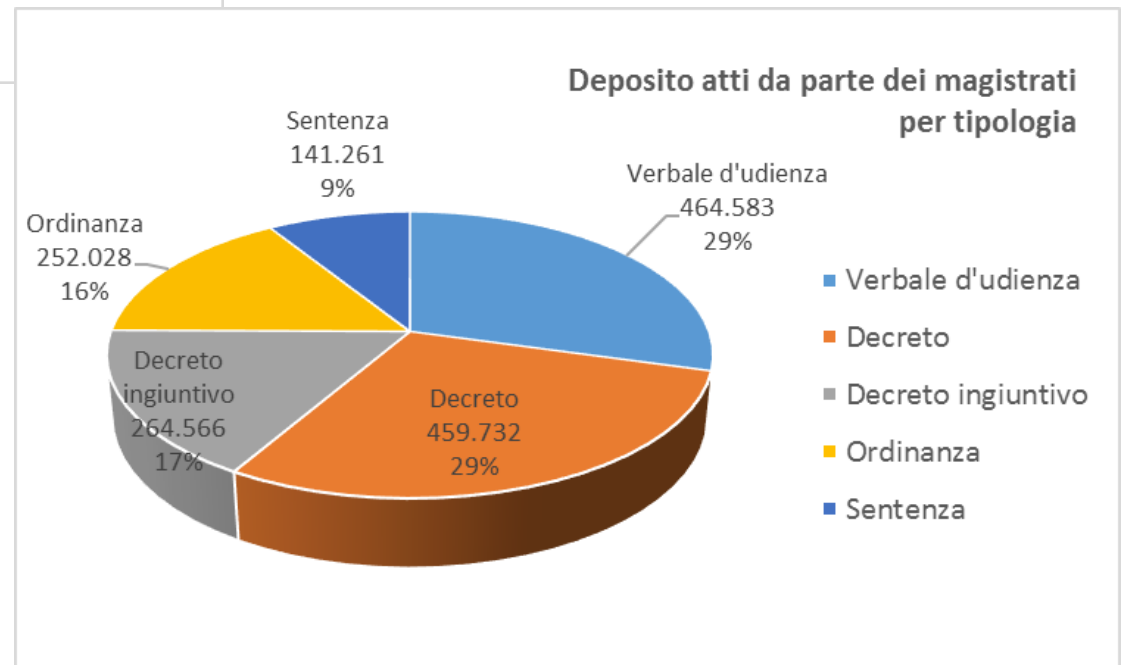
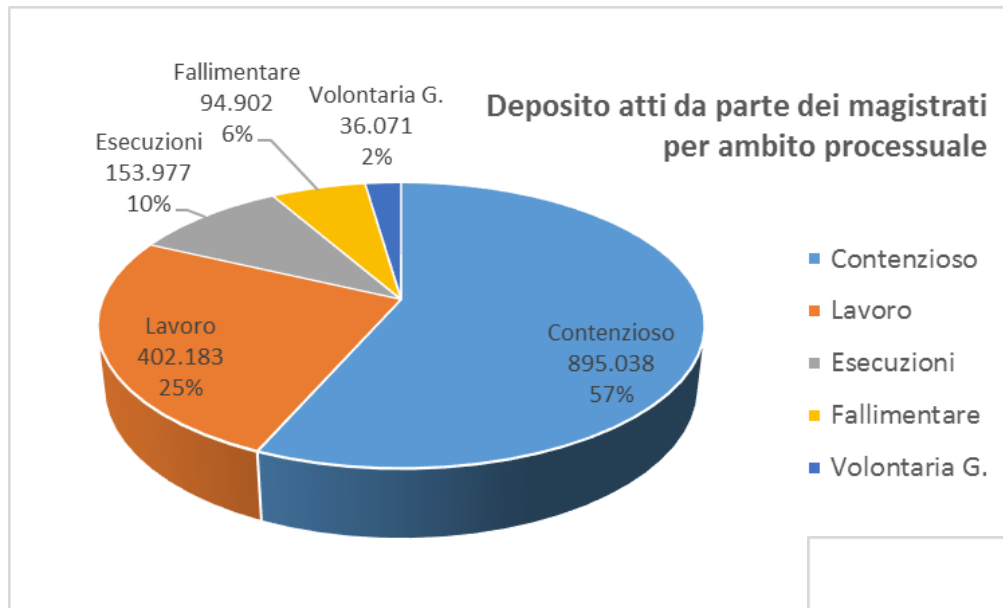
Numero atti depositati dai soggetti esterni: andamento temporale per tipologia di atto

Nel mese di ottobre 2014 (in cui vi è stato il picco dei depositi) sono stati depositati:

- 72.897 verbali di udienza, 37.716 in più rispetto a settembre (+107%) e 31.471 in più rispetto a luglio (+76%)
- 101.650 decreti e ordinanze, 36.953 in più rispetto a settembre (+57%) e 35.571 in più rispetto a luglio (+54%)
- 37.527 decreti ingiuntivi, 10.450 in più rispetto a settembre (+39%) e 7.376 in più rispetto a luglio (+24%)
- 18.788 sentenze, 9.423 in più rispetto a settembre (+101%) e 6.228 in più rispetto a luglio (+50%)



Dati Processo Civile Telematico al 31/12/2014 - MINISTERO DELLA GIUSTIZIA

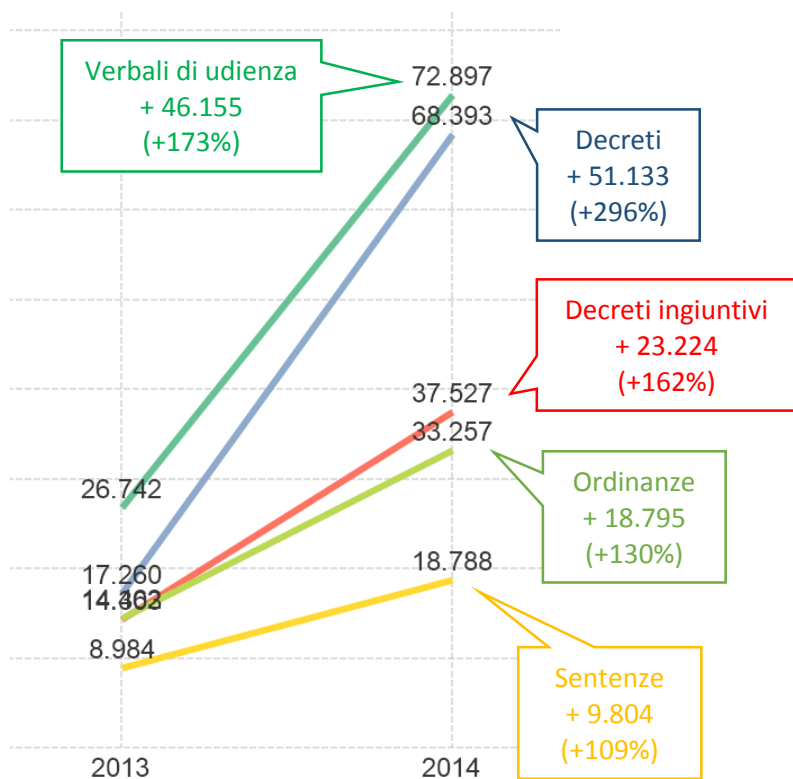


Dati Processo Civile Telematico al 31/12/2014 - MINISTERO DELLA GIUSTIZIA

Confronto con i mesi precedenti all'obbligatorietà

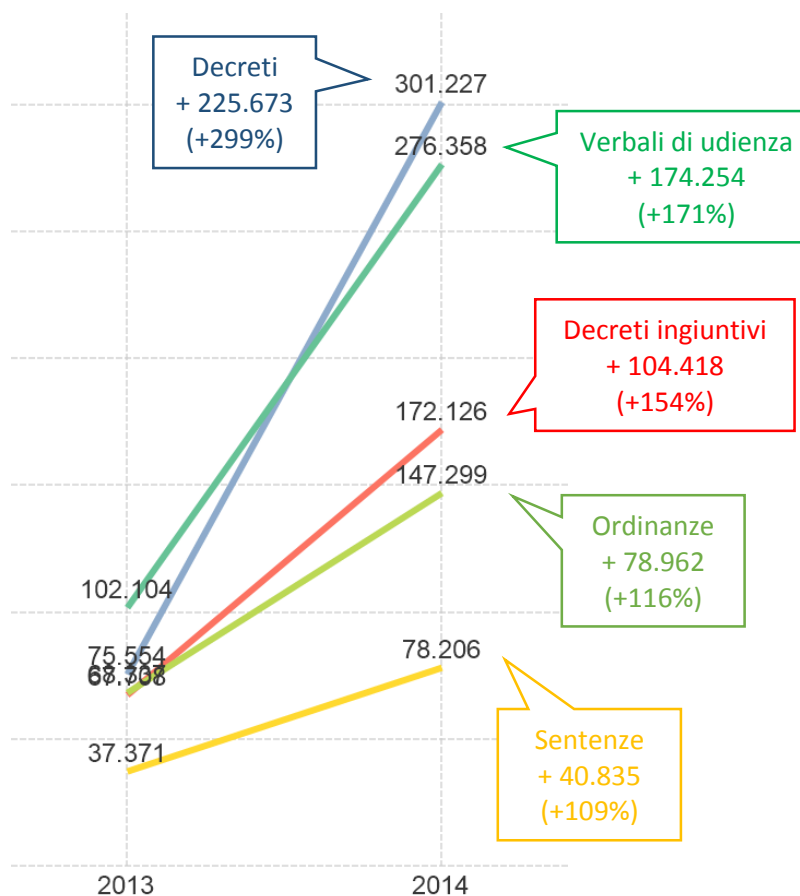
Ottobre 2014 (mese di picco) rispetto a ottobre 2013

In totale: 149.111 atti in più (+182%)



Da luglio a dicembre 2014 rispetto allo stesso periodo del 2013

In totale: 624.142 atti in più (+178%)



Dati Processo Civile Telematico al 31/12/2014 - MINISTERO DELLA GIUSTIZIA

Numero dei magistrati e dei G.O.T. depositanti (per distretto)

A dicembre vi è stato un aumento di 111 magistrati e GOT rispetto a novembre (+3%), 555 rispetto a luglio (+19%)

| Distretto | Febbraio 2014 | Aprile 2014 | Maggio 2014 | Giugno 2014 | Luglio 2014 | Settembre 2014 | Ottobre 2014 | Novembre 2014 | Dicembre 2014 |
|--------------------|---------------|----------------------|----------------------|---------------------|----------------------|---------------------|---------------------|---------------------|---------------------|
| ANCONA | 39 | 60 | 70 | 74 | 85 | 86 | 92 | 97 | 106 |
| BARI | 39 | 67 | 83 | 92 | 105 | 112 | 119 | 125 | 128 |
| BOLOGNA | 136 | 165 | 171 | 181 | 198 | 199 | 211 | 223 | 228 |
| BRESCIA | 75 | 89 | 94 | 95 | 102 | 101 | 101 | 103 | 103 |
| CAGLIARI | 60 | 75 | 77 | 79 | 87 | 91 | 94 | 95 | 96 |
| CALTANISSETTA | 13 | 20 | 20 | 28 | 31 | 30 | 35 | 38 | 39 |
| CAMPOBASSO | 4 | 14 | 15 | 18 | 21 | 22 | 23 | 26 | 26 |
| CATANIA | 42 | 59 | 66 | 75 | 90 | 90 | 95 | 96 | 96 |
| CATANZARO | 41 | 66 | 76 | 80 | 91 | 100 | 106 | 108 | 113 |
| FIRENZE | 86 | 113 | 125 | 136 | 156 | 168 | 178 | 188 | 193 |
| GENOVA | 79 | 102 | 108 | 112 | 125 | 123 | 128 | 131 | 134 |
| L'AQUILA | 46 | 70 | 72 | 76 | 83 | 76 | 83 | 92 | 97 |
| LECCE | 13 | 27 | 38 | 41 | 53 | 58 | 61 | 65 | 72 |
| MESSINA | 16 | 20 | 24 | 30 | 33 | 36 | 38 | 41 | 44 |
| MILANO | 237 | 290 | 309 | 323 | 333 | 329 | 340 | 353 | 361 |
| NAPOLI | 119 | 195 | 213 | 228 | 259 | 269 | 295 | 309 | 321 |
| PALERMO | 35 | 60 | 79 | 94 | 128 | 139 | 156 | 164 | 168 |
| PERUGIA | 22 | 27 | 28 | 30 | 34 | 45 | 52 | 54 | 58 |
| POTENZA | 5 | 16 | 20 | 25 | 27 | 30 | 31 | 31 | 33 |
| REGGIO DI CALABRIA | 19 | 38 | 43 | 43 | 44 | 43 | 45 | 47 | 48 |
| ROMA | 93 | 158 | 170 | 201 | 251 | 268 | 299 | 316 | 336 |
| SALERNO | 9 | 21 | 24 | 28 | 42 | 40 | 45 | 50 | 55 |
| TORINO | 163 | 215 | 228 | 232 | 242 | 228 | 254 | 264 | 268 |
| TRENTO | 43 | 45 | 45 | 47 | 47 | 48 | 48 | 49 | 49 |
| TRIESTE | 21 | 34 | 38 | 40 | 48 | 49 | 53 | 56 | 56 |
| VENEZIA | 63 | 107 | 123 | 142 | 182 | 202 | 209 | 222 | 229 |
| Totale | 1.518 | 2.153 +41% | 2.332 +10% | 2.524 +8% | 2.863 +13% | 2.961 +3% | 3.161 +7% | 3.307 +5% | 3.418 +3% |

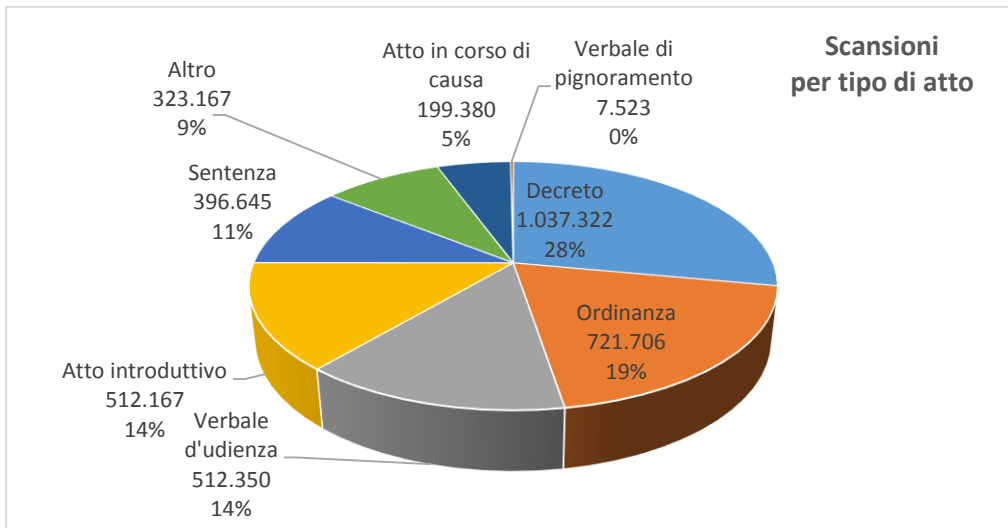
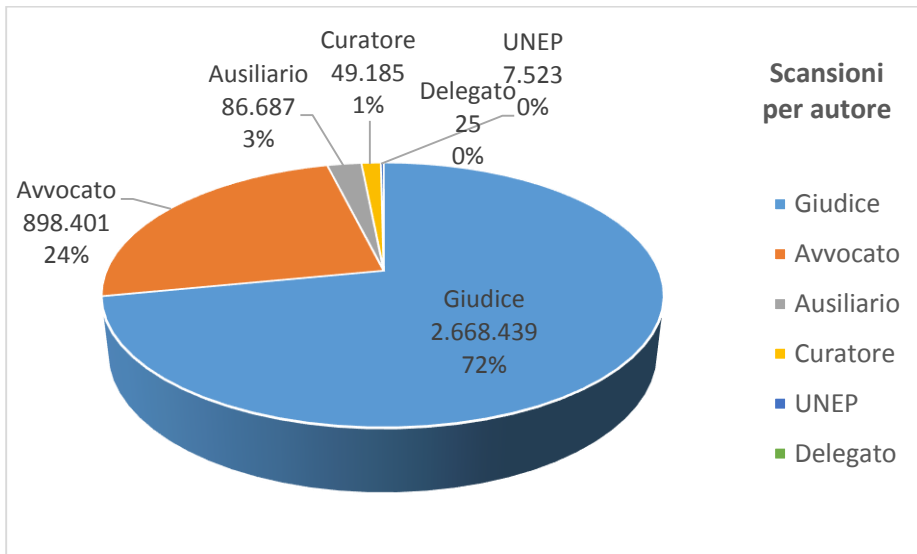
Dati Processo Civile Telematico al 31/12/2014 - MINISTERO DELLA GIUSTIZIA

Atti scansionati da parte delle cancellerie (per distretto)

Andamento mensile

| Distretto | Anno Mese | 2014 | | | | | | | | | | | | Totale |
|--------------------|--------------|----------------|----------------|----------------|----------------|----------------|----------------|----------------|----------------|----------------|----------------|----------------|----------------|------------------|
| | | 1 | 2 | 3 | 4 | 5 | 6 | 7 | 8 | 9 | 10 | 11 | 12 | |
| ANCONA | | 6.422 | 6.864 | 6.102 | 5.817 | 9.213 | 8.117 | 4.577 | 2.695 | 3.745 | 9.678 | 8.007 | 6.739 | 77.976 |
| BARI | | 9.893 | 10.347 | 12.091 | 10.518 | 11.613 | 10.088 | 12.663 | 3.581 | 10.156 | 11.654 | 11.127 | 9.955 | 123.686 |
| BOLOGNA | | 10.192 | 9.591 | 15.066 | 12.697 | 15.898 | 13.463 | 14.896 | 8.072 | 11.896 | 18.099 | 18.077 | 16.171 | 164.118 |
| BRESCIA | | 5.996 | 5.788 | 6.478 | 5.588 | 6.449 | 6.116 | 5.583 | 2.827 | 5.674 | 9.109 | 8.098 | 7.437 | 75.143 |
| CAGLIARI | | 5.557 | 5.069 | 4.793 | 4.215 | 5.243 | 4.562 | 6.003 | 3.346 | 5.096 | 7.806 | 7.565 | 6.632 | 65.887 |
| CALTANISSETTA | | 2.926 | 2.880 | 3.898 | 3.312 | 4.305 | 3.501 | 4.125 | 1.618 | 2.704 | 4.320 | 3.013 | 3.000 | 39.602 |
| CAMPOBASSO | | 2.449 | 1.734 | 3.669 | 3.012 | 4.289 | 3.856 | 3.990 | 1.678 | 2.559 | 4.527 | 4.158 | 3.828 | 39.749 |
| CATANIA | | 12.326 | 11.420 | 14.132 | 12.582 | 11.814 | 10.829 | 15.403 | 6.725 | 11.146 | 18.006 | 16.408 | 14.736 | 155.527 |
| CATANZARO | | 7.402 | 6.442 | 9.638 | 7.960 | 7.651 | 5.945 | 10.422 | 4.579 | 7.092 | 11.722 | 11.100 | 9.808 | 99.761 |
| FIRENZE | | 13.674 | 15.463 | 17.861 | 15.666 | 18.106 | 15.548 | 18.795 | 8.284 | 14.640 | 22.181 | 20.332 | 17.520 | 198.070 |
| GENOVA | | 7.245 | 7.424 | 8.581 | 7.559 | 8.426 | 7.118 | 8.206 | 2.840 | 5.277 | 10.748 | 8.905 | 9.901 | 92.230 |
| L'AQUILA | | 10.819 | 9.879 | 10.416 | 9.314 | 11.400 | 10.155 | 10.517 | 4.800 | 9.152 | 14.090 | 11.057 | 9.951 | 121.550 |
| LECCE | | 8.237 | 8.063 | 9.189 | 8.296 | 7.911 | 8.191 | 10.292 | 2.285 | 7.862 | 10.306 | 9.183 | 8.018 | 97.833 |
| MESSINA | | 5.074 | 4.753 | 6.121 | 5.142 | 4.465 | 5.339 | 11.410 | 6.249 | 9.637 | 13.217 | 11.886 | 10.923 | 94.216 |
| MILANO | | 20.842 | 23.617 | 16.160 | 12.413 | 24.309 | 22.113 | 26.565 | 10.411 | 19.568 | 28.458 | 23.948 | 21.809 | 250.213 |
| NAPOLI | | 23.116 | 22.176 | 26.376 | 23.168 | 26.795 | 28.447 | 29.451 | 9.545 | 21.086 | 28.681 | 26.964 | 23.117 | 288.922 |
| PALERMO | | 8.514 | 8.266 | 15.251 | 11.896 | 13.101 | 11.464 | 14.036 | 6.620 | 12.395 | 15.447 | 13.701 | 11.823 | 142.514 |
| PERUGIA | | 7.423 | 6.962 | 568 | 379 | 7.571 | 6.407 | 7.842 | 3.861 | 7.413 | 9.728 | 8.456 | 8.539 | 75.149 |
| POTENZA | | 6.506 | 6.603 | 8.754 | 6.960 | 8.624 | 6.584 | 7.844 | 3.023 | 5.890 | 7.991 | 6.915 | 5.897 | 81.591 |
| REGGIO DI CALABRIA | | 1.866 | 2.311 | 3.413 | 2.627 | 3.930 | 3.068 | 3.470 | 1.664 | 2.661 | 4.850 | 4.577 | 4.511 | 38.948 |
| ROMA | | 52.452 | 50.297 | 57.666 | 55.365 | 61.632 | 54.065 | 54.762 | 19.380 | 37.800 | 73.324 | 62.940 | 56.819 | 636.502 |
| SALERNO | | 4.405 | 3.661 | 6.422 | 6.018 | 6.539 | 5.102 | 6.131 | 2.619 | 4.468 | 5.732 | 5.973 | 4.848 | 61.918 |
| TORINO | | 25.062 | 24.387 | 28.262 | 24.205 | 27.641 | 24.558 | 28.548 | 12.885 | 21.144 | 29.661 | 25.691 | 24.862 | 296.906 |
| TRENTO | | 2.297 | 2.351 | 2.573 | 2.222 | 2.809 | 2.950 | 3.252 | 1.706 | 2.841 | 3.927 | 3.295 | 3.067 | 33.290 |
| TRIESTE | | 4.310 | 3.975 | 5.010 | 4.257 | 3.863 | 3.697 | 6.141 | 3.811 | 4.921 | 7.489 | 7.085 | 6.364 | 60.923 |
| VENEZIA | | 22.093 | 23.759 | 24.384 | 20.698 | 26.445 | 22.971 | 26.699 | 12.880 | 22.717 | 36.719 | 30.403 | 28.269 | 298.037 |
| Totale | | 287.098 | 284.082 | 322.874 | 281.886 | 340.042 | 304.254 | 351.623 | 147.984 | 269.540 | 417.470 | 368.864 | 334.544 | 3.710.261 |

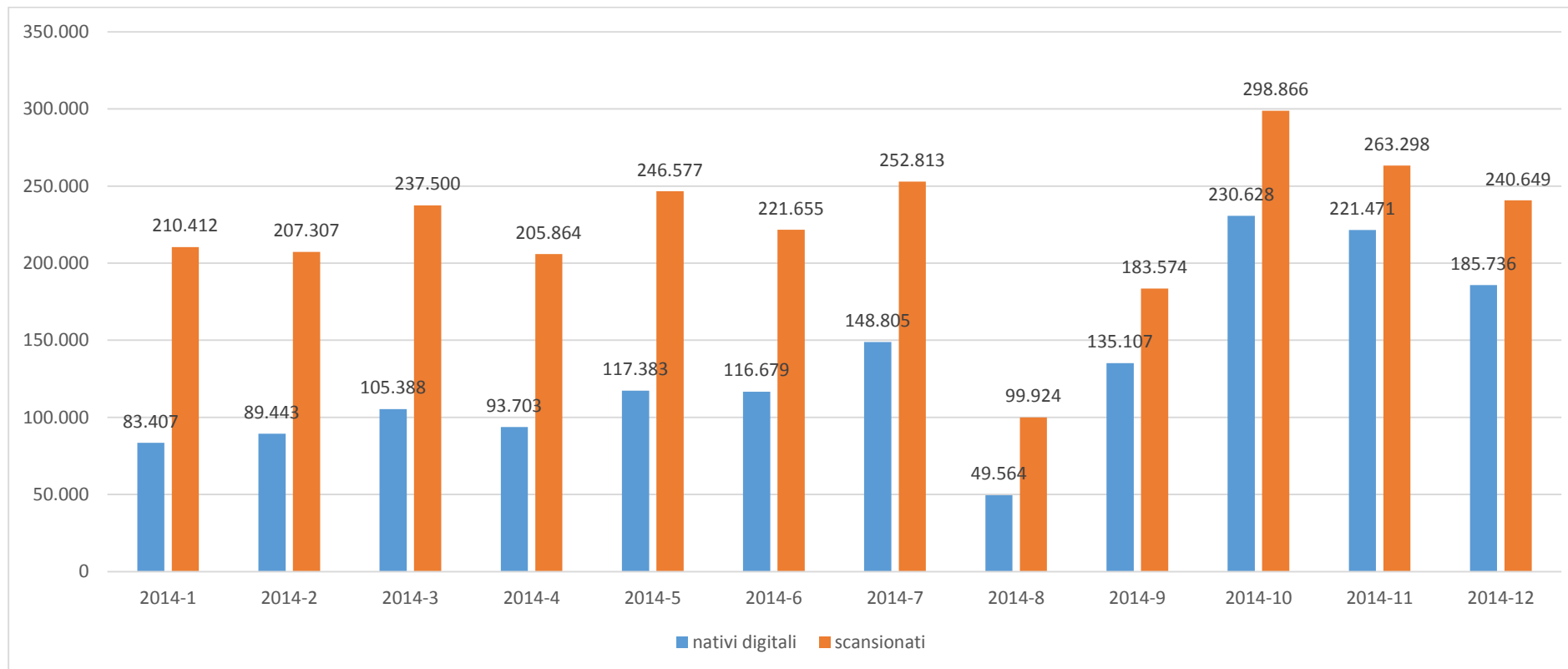
Dati Processo Civile Telematico al 31/12/2014 - MINISTERO DELLA GIUSTIZIA



Dati Processo Civile Telematico al 31/12/2014 - MINISTERO DELLA GIUSTIZIA

Confronto nativi digitali – scansionati

Il divario medio nei primi 6 mesi (quindi antecedenti l'obbligatorietà) è stato pari al 55%; da settembre a dicembre il divario medio si è ridotto al 22%.



Dati Processo Civile Telematico al 31/12/2014 - MINISTERO DELLA GIUSTIZIA

Pagamenti telematici

A ottobre sono stati effettuati 1.988 pagamenti in più rispetto a settembre (+54%), con una differenza di incasso di €. 419.000 (+60%)

