

# Dati Processo Civile Telematico al 28/02/2014 - MINISTERO DELLA GIUSTIZIA

---

*Elaborazione dei dati rilevati sui server dell'Amministrazione negli ultimi 12 mesi (dal 1 marzo 2013 al 28 febbraio 2014)*

- Comunicazioni e notificazioni

Attivate in tutti i tribunali e le corti d'appello

Dal 18/02/2013 (data di avvio dell'esclusività) ne sono state consegnate **12.327.319**, per un risparmio stimato pari a oltre **€ 43 milioni di euro**<sup>1</sup>

Al mese ne vengono consegnate circa **1.200.000**

- Depositi telematici a valore legale da parte di avvocati e professionisti

Attivati in 100 tribunali (71% dell'intero territorio) e 11 corti d'appello (42% dell'intero territorio)

Sono stati ricevuti **363.573** atti, di cui **98.894** ricorsi per decreto ingiuntivo e **43.697** memorie

Sono stati quasi **50.000** i professionisti che hanno depositato almeno un atto

Al mese vengono ricevuti oltre **40.000** atti, il 55% dei quali da avvocati

- Depositi telematici da parte dei magistrati

Nel 2013 i magistrati hanno depositato **745.217** provvedimenti, di cui **224.718** verbali di udienza e **82.073** sentenze

I giudici che da inizio 2014 hanno depositato almeno un provvedimento sono **1.517**<sup>2</sup>

Al mese vengono depositati circa **80.000** provvedimenti

- Atti scansionati

Nel 2013 sono stati scansionati **2.862.728** atti, di cui **2.265.841** provvedimenti dei giudici e **500.000** atti di parte

Nell'archivio informatico sono pertanto disponibili oltre **3 milioni** di documenti, di cui il 23% è in formato nativo digitale

---

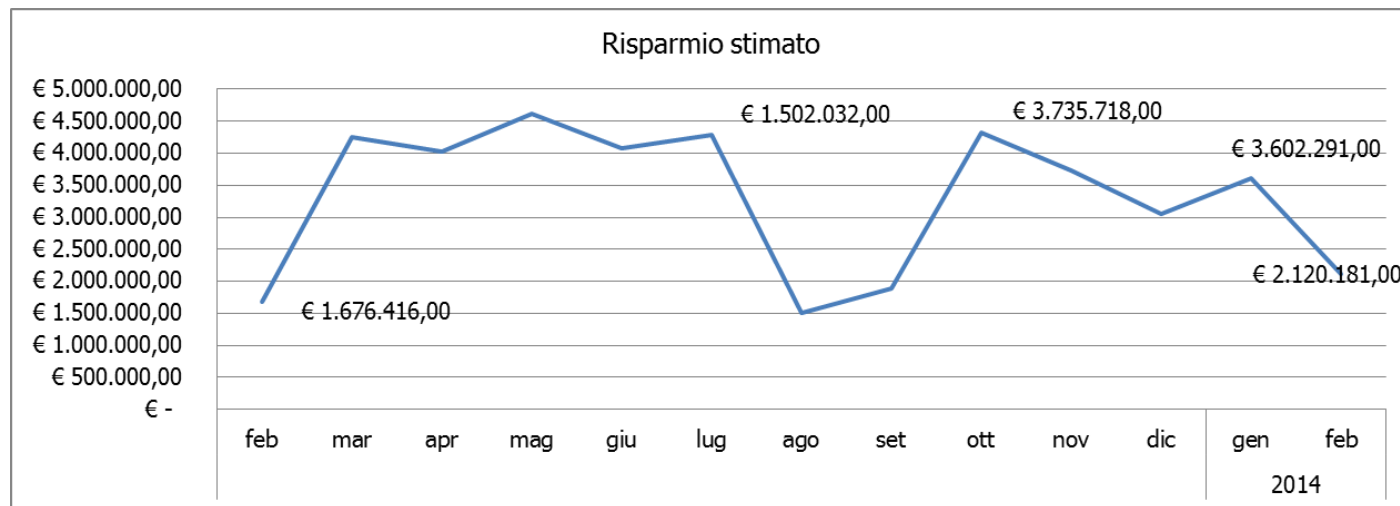
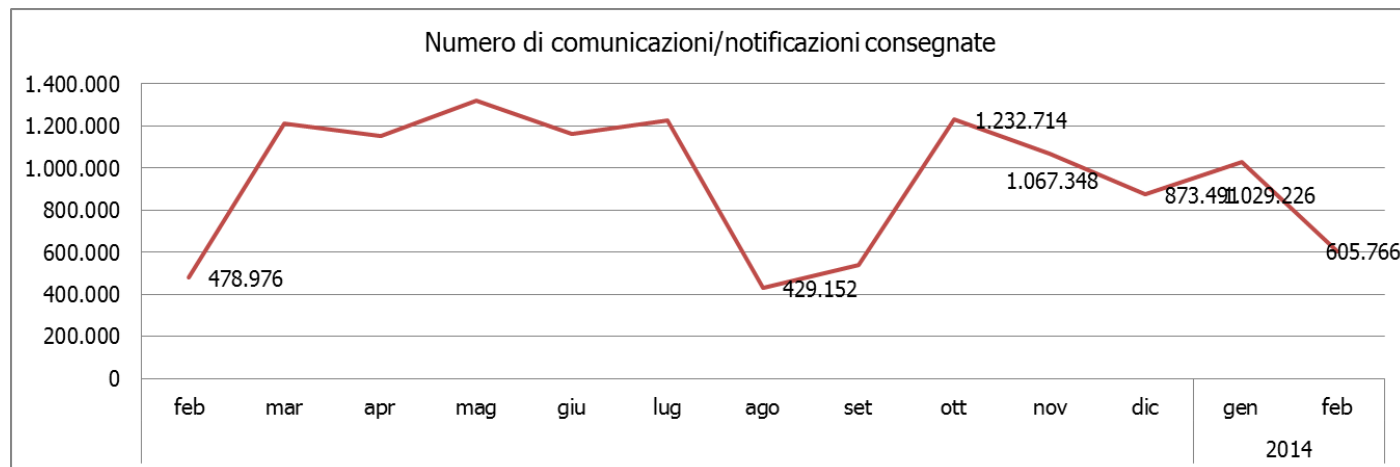
<sup>1</sup> Calcolo effettuato sul costo medio stimato di € 7,00 a comunicazione tradizionale tramite ufficiale giudiziario, **prudenzialmente** moltiplicato per la **metà** delle comunicaz.elettron. inviate (n. comunicaz. 12.327.319 : 2 = 6.163.660 X 7,00 € = € 43.145.616,50).

<sup>2</sup> Rispetto alla rilevazione relativa all'anno 2013, il conteggio dei magistrati è effettuato su scala nazionale, quindi è epurato di quanti operano su più uffici.

# Dati Processo Civile Telematico al 28/02/2014 - MINISTERO DELLA GIUSTIZIA

## Comunicazioni telematiche

Dal 18 febbraio 2013 al 17 febbraio 2014, ossia nel primo anno di "esclusività", sono state consegnate **12.327.319** comunicazioni e notificazioni telematiche, per un risparmio stimato dei costi di notifica pari a **€ 43.145.616,50**



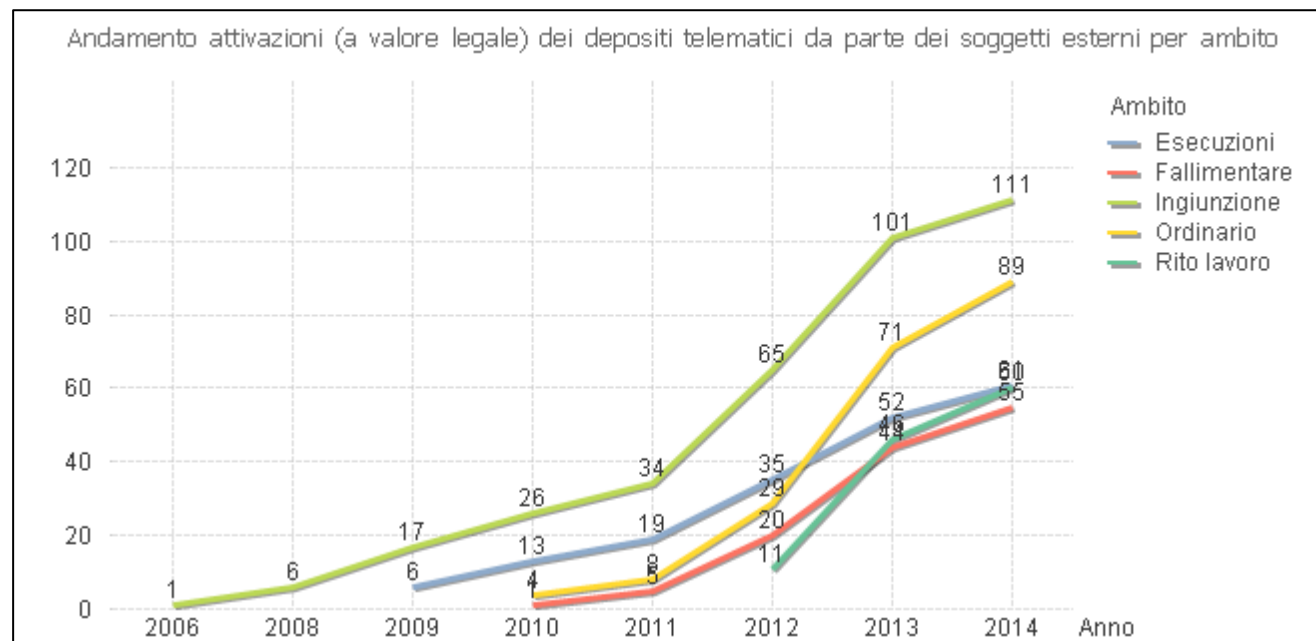
# Dati Processo Civile Telematico al 28/02/2014 - MINISTERO DELLA GIUSTIZIA

## Depositi telematici da parte dei soggetti esterni

### Uffici attivati<sup>3</sup>

Sono **104** gli uffici che hanno almeno un settore attivo a valore legale:

Tipo ufficio	Uffici con almeno un servizio telematico	Copertura
Corte d'Appello	11/26	42%
Tribunale	100/140	71%

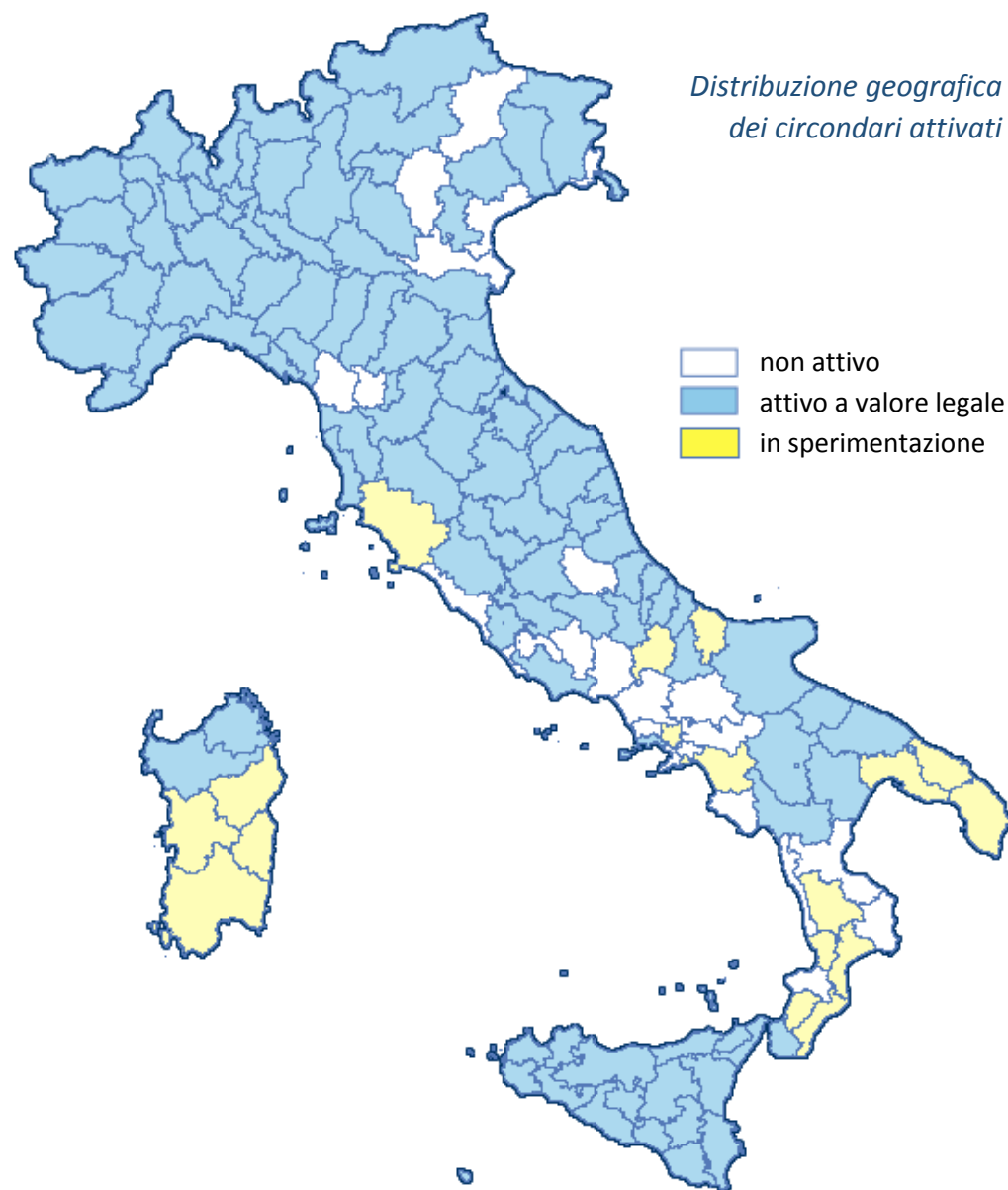


<sup>3</sup> Sono considerate le attivazioni fino al 15 marzo 2015

# Dati Processo Civile Telematico al 28/02/2014 - MINISTERO DELLA GIUSTIZIA

## Tribunali con almeno un servizio telematico per distretto

Distretto	Totale	Telematici	Perc.
ANCONA	6	6	100%
BARI	3	3	100%
BOLOGNA	9	9	100%
BRESCIA	4	4	100%
CAGLIARI	6	2	33%
CALTANISSETTA	3	3	100%
CAMPOBASSO	3	1	33%
CATANIA	4	4	100%
CATANZARO	7	0	0%
FIRENZE	9	6	67%
GENOVA	5	5	100%
L'AQUILA	8	7	88%
LECCE	3	0	0%
MESSINA	3	3	100%
MILANO	9	9	100%
NAPOLI	7	1	14%
PALERMO	6	6	100%
PERUGIA	3	3	100%
POTENZA	3	3	100%
REGGIO DI CALABRIA	3	1	33%
ROMA	9	5	56%
SALERNO	3	0	0%
TORINO	10	10	100%
TRENTO	3	3	100%
TRIESTE	4	3	75%
VENEZIA	7	3	43%
<b>Totale</b>	<b>140</b>	<b>100</b>	<b>71%</b>

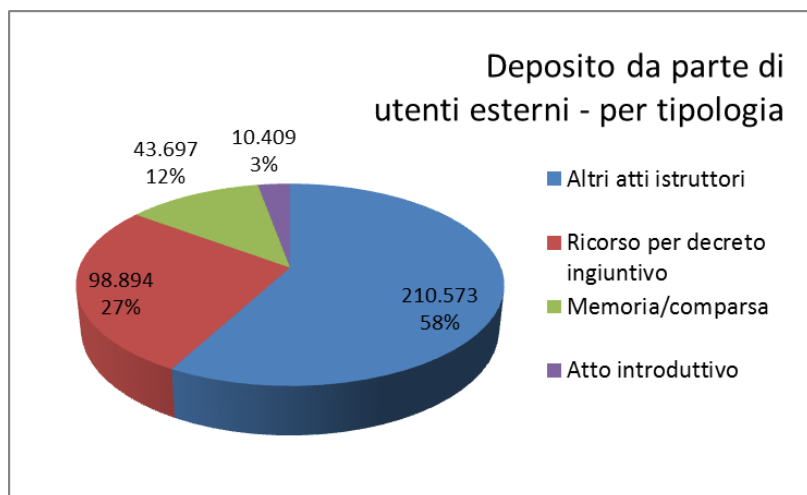
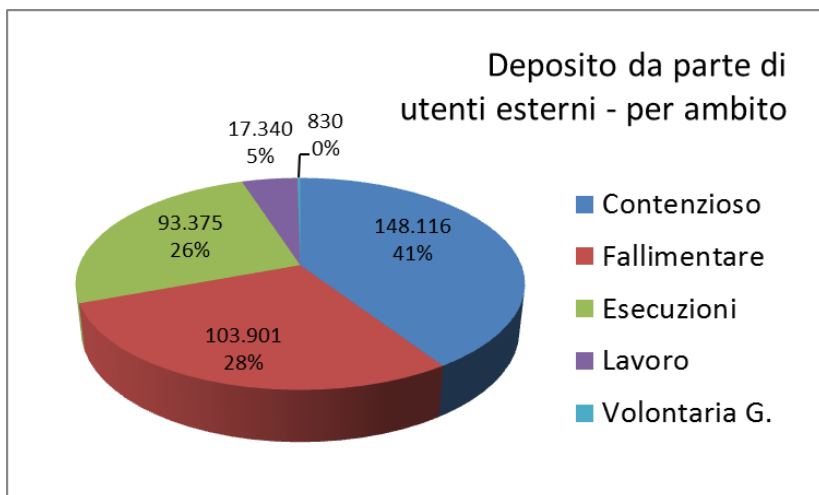
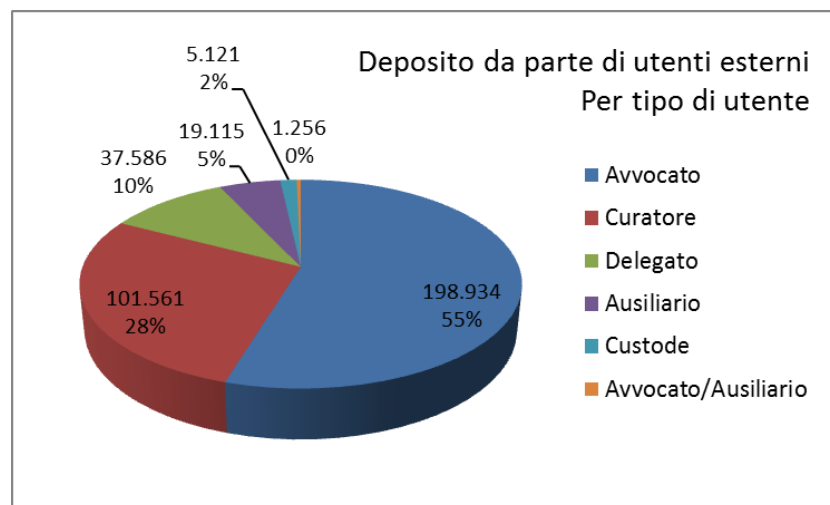
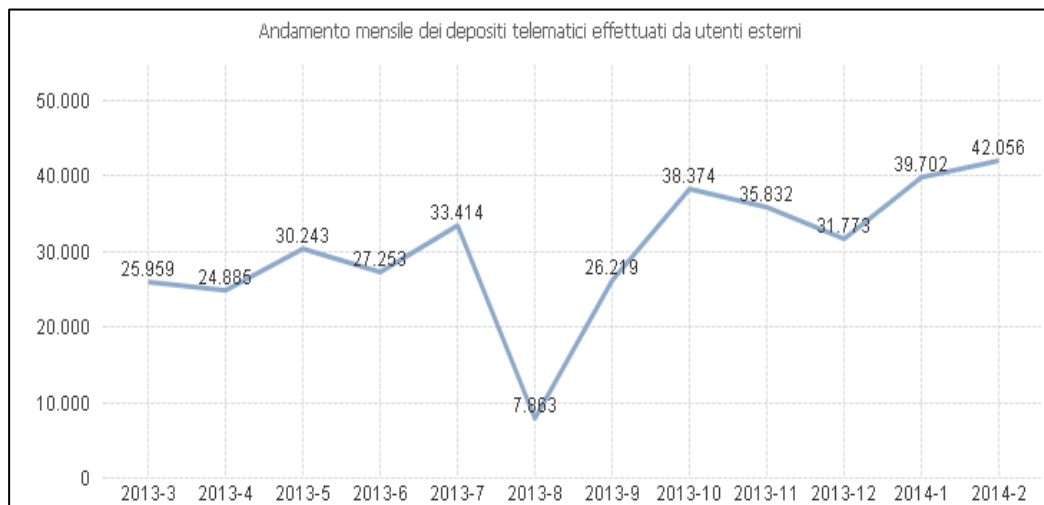


# Dati Processo Civile Telematico al 28/02/2014 - MINISTERO DELLA GIUSTIZIA

## Numero atti depositati dai soggetti esterni

Distretto	Anno Mese	2013										2014		Totale
		3	4	5	6	7	8	9	10	11	12	1	2	
ANCONA		734	818	970	931	1.035	286	886	1.870	1.825	1.846	2.136	2.068	<b>15.405</b>
BARI		26	21	35	31	26	8	103	175	167	147	158	191	<b>1.088</b>
BOLOGNA		3.628	4.028	5.021	4.178	4.736	1.238	3.686	5.549	4.888	4.466	5.221	5.348	<b>51.987</b>
BRESCIA		692	718	761	635	746	249	663	934	885	632	911	950	<b>8.776</b>
CAGLIARI		-	-	-	-	-	-	-	-	-	-	16	43	<b>59</b>
CALTANISSETTA		-	-	-	11	-	-	-	-	9	27	41	86	<b>174</b>
CAMPOBASSO		7	11	13	12	9	3	29	31	17	13	12	19	<b>176</b>
CATANIA		43	137	169	245	133	21	174	243	309	277	440	537	<b>2.728</b>
CATANZARO		-	-	-	1	-	-	-	-	-	1	7	27	<b>36</b>
FIRENZE		1.194	1.099	1.237	1.164	1.614	420	1.358	1.880	1.702	1.624	2.396	2.318	<b>18.006</b>
GENOVA		262	304	391	404	497	177	383	560	583	550	640	711	<b>5.462</b>
L'AQUILA		434	579	641	591	600	139	520	830	718	843	993	1.130	<b>8.018</b>
LECCE		6	5	15	26	24	2	67	74	76	48	95	112	<b>550</b>
MESSINA		4	1	5	2	8	3	4	13	26	21	83	143	<b>313</b>
MILANO		11.818	9.674	12.169	10.637	15.119	3.110	10.758	13.753	13.241	9.181	12.309	13.573	<b>135.342</b>
NAPOLI		105	155	186	190	203	35	210	305	440	455	554	674	<b>3.512</b>
PALERMO		64	48	83	80	53	21	96	112	112	108	113	265	<b>1.155</b>
PERUGIA		68	102	102	92	96	26	110	206	240	334	154	153	<b>1.683</b>
POTENZA		-	-	1	7	20	4	14	25	35	59	67	103	<b>335</b>
REGGIO DI CALABRIA		4	20	13	28	2	-	8	23	10	36	74	61	<b>279</b>
ROMA		1.176	1.276	1.885	1.730	1.751	382	1.667	2.670	2.764	2.977	3.521	3.212	<b>25.011</b>
SALERNO		2	5	1	3	1	-	-	2	1	11	6	16	<b>48</b>
TORINO		4.573	5.000	5.330	5.154	5.318	1.356	4.337	7.082	6.155	6.324	7.359	7.552	<b>65.540</b>
TRENTO		73	95	48	27	176	61	271	340	291	222	301	359	<b>2.264</b>
TRIESTE		23	28	88	139	89	18	88	110	144	130	129	196	<b>1.182</b>
VENEZIA		1.023	761	1.079	935	1.158	304	787	1.587	1.194	1.441	1.966	2.209	<b>14.444</b>
<b>Totale</b>		<b>25.959</b>	<b>24.885</b>	<b>30.243</b>	<b>27.253</b>	<b>33.414</b>	<b>7.863</b>	<b>26.219</b>	<b>38.374</b>	<b>35.832</b>	<b>31.773</b>	<b>39.702</b>	<b>42.056</b>	<b>363.573</b>

# Dati Processo Civile Telematico al 28/02/2014 - MINISTERO DELLA GIUSTIZIA

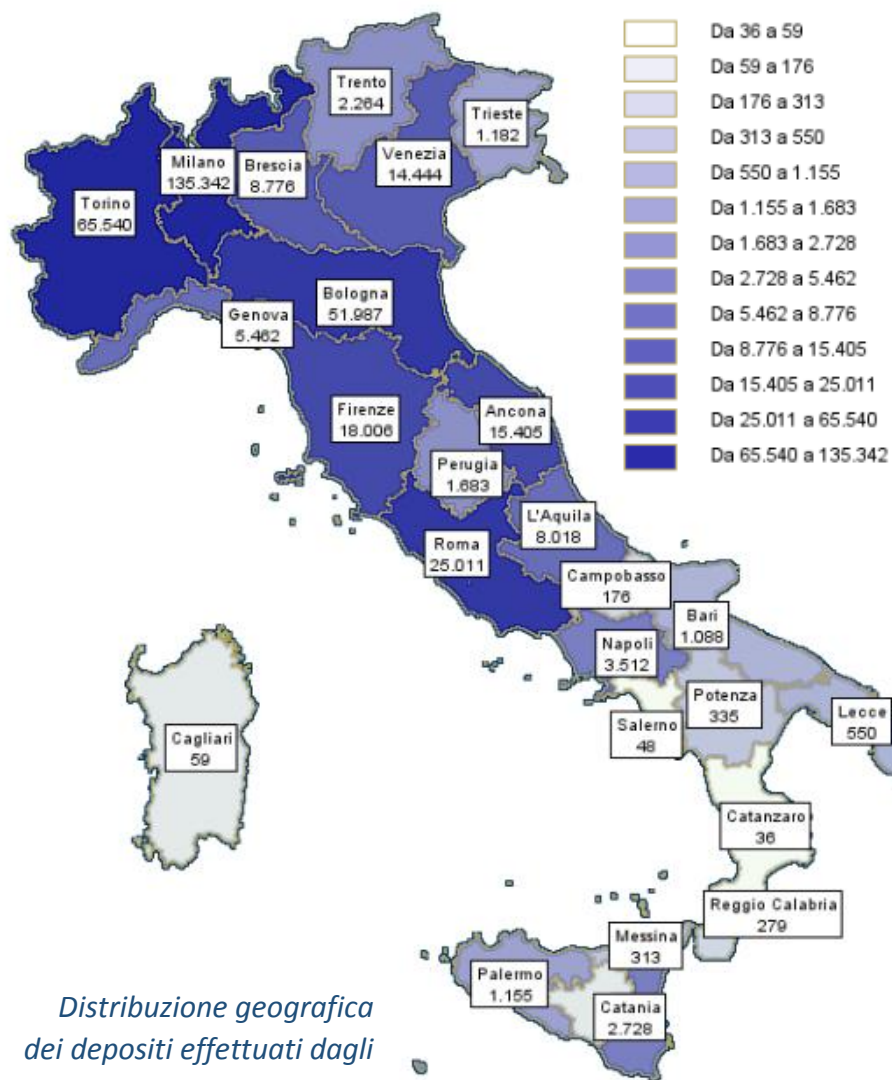


# Dati Processo Civile Telematico al 28/02/2014 - MINISTERO DELLA GIUSTIZIA

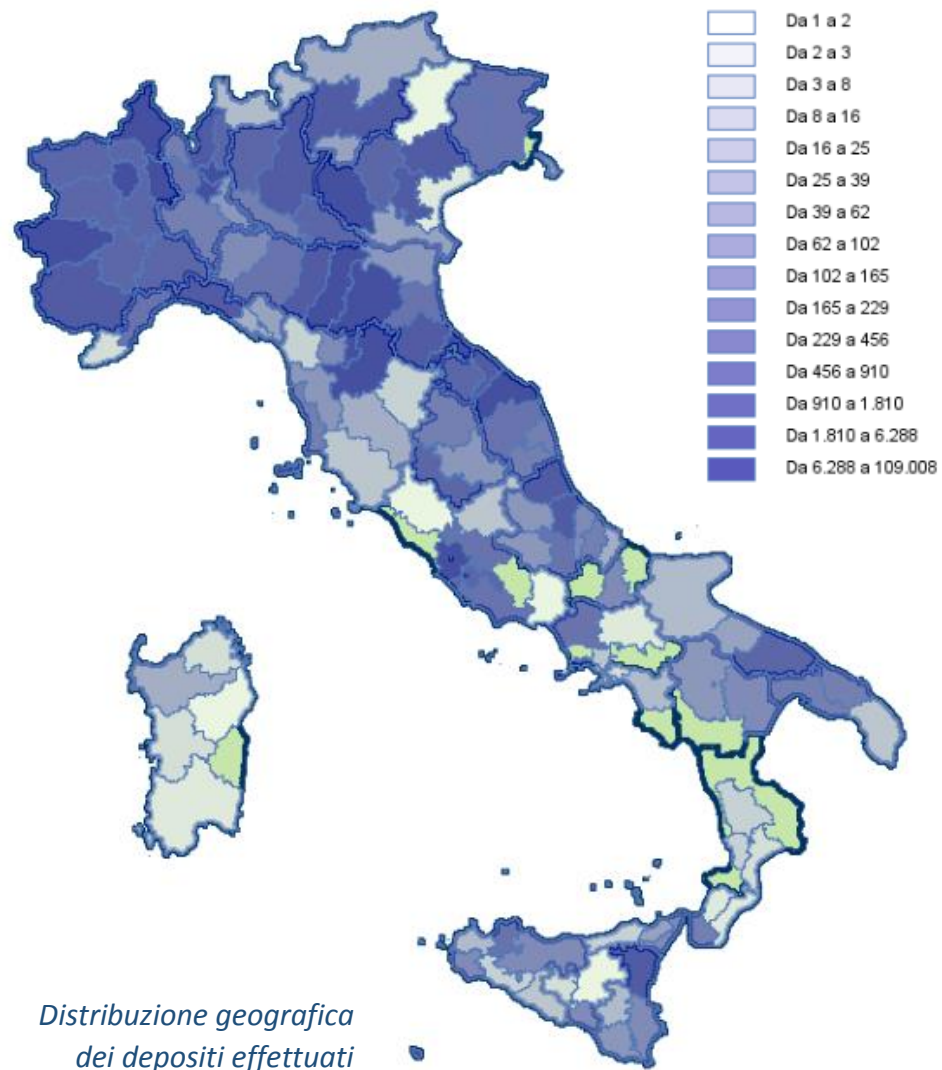
## Numero dei soggetti esterni depositanti per distretto

Distretto	Anno Mese	2013										2014		Su scala annuale
		3	4	5	6	7	8	9	10	11	12	1	2	
ANCONA		313	375	439	434	462	133	378	626	693	761	826	876	3.195
BARI		9	10	12	12	19	7	42	81	80	87	88	113	396
BOLOGNA		1.209	1.295	1.405	1.330	1.464	521	1.299	1.661	1.621	1.584	1.676	1.776	6.672
BRESCIA		269	280	312	265	286	117	280	370	375	292	352	395	1.834
CAGLIARI		-	-	-	-	-	-	-	-	-	-	8	23	28
CALTANISSETTA		-	-	-	2	-	-	-	-	5	7	13	20	33
CAMPOBASSO		5	6	7	4	7	3	12	11	8	10	6	10	49
CATANIA		24	33	53	68	58	14	55	83	109	108	161	201	603
CATANZARO		-	-	-	1	-	-	-	-	-	1	5	17	21
FIRENZE		343	342	426	415	552	181	470	624	645	672	779	822	2.860
GENOVA		127	130	179	170	197	83	166	227	249	261	272	319	1.151
L'AQUILA		213	266	284	290	278	83	229	340	338	382	435	477	1.814
LECCE		-	-	4	5	7	2	10	15	19	28	44	58	153
MESSINA		3	1	2	2	3	1	4	10	10	13	39	45	109
MILANO		2.924	2.728	3.137	2.935	3.357	1.132	2.691	3.474	3.409	3.022	3.317	3.573	17.717
NAPOLI		46	52	71	77	85	18	78	120	167	181	216	249	802
PALERMO		35	31	42	29	28	17	35	53	54	48	62	126	353
PERUGIA		32	40	42	44	48	18	50	84	94	128	67	73	401
POTENZA		-	-	1	5	13	4	10	17	23	34	46	65	149
REGGIO DI CALABRIA		3	3	4	5	1	-	2	9	7	20	32	32	
ROMA		293	310	375	369	418	166	363	539	578	676	755	861	2.456
SALERNO		2	2	1	2	1	-	-	2	1	6	4	12	28
TORINO		1.047	1.101	1.224	1.225	1.297	445	1.088	1.563	1.598	1.659	1.755	2.018	6.652
TRENTO		-	1	4	13	17	13	23	35	28	46	40	62	154
TRIESTE		7	10	15	23	35	10	20	26	39	25	45	59	272
VENEZIA		99	115	127	102	132	66	97	149	138	153	292	371	1.298
<b>Totale</b>		<b>7.003</b>	<b>7.131</b>	<b>8.166</b>	<b>7.827</b>	<b>8.765</b>	<b>3.034</b>	<b>7.402</b>	<b>10.119</b>	<b>10.288</b>	<b>10.204</b>	<b>11.335</b>	<b>12.653</b>	<b>49.280</b>

# Dati Processo Civile Telematico al 28/02/2014 - MINISTERO DELLA GIUSTIZIA



*Distribuzione geografica  
dei depositi effettuati dagli  
utenti esterni  
(su scala distrettuale)*



*Distribuzione geografica  
dei depositi effettuati  
dagli utenti esterni  
(su scala circondariale)*



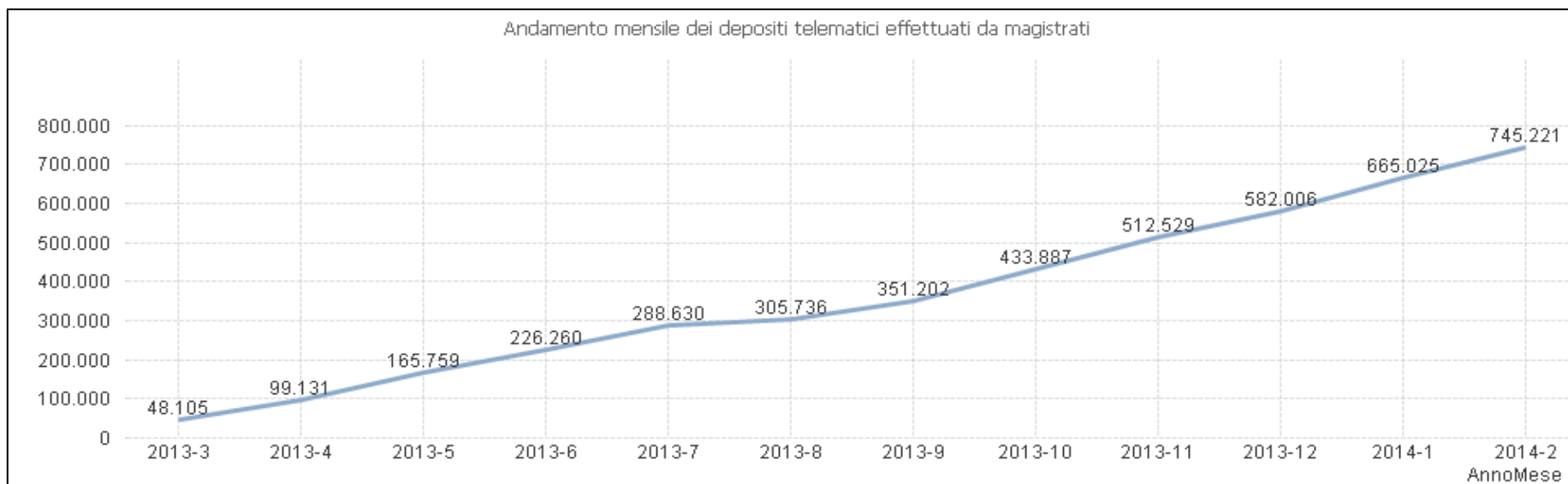
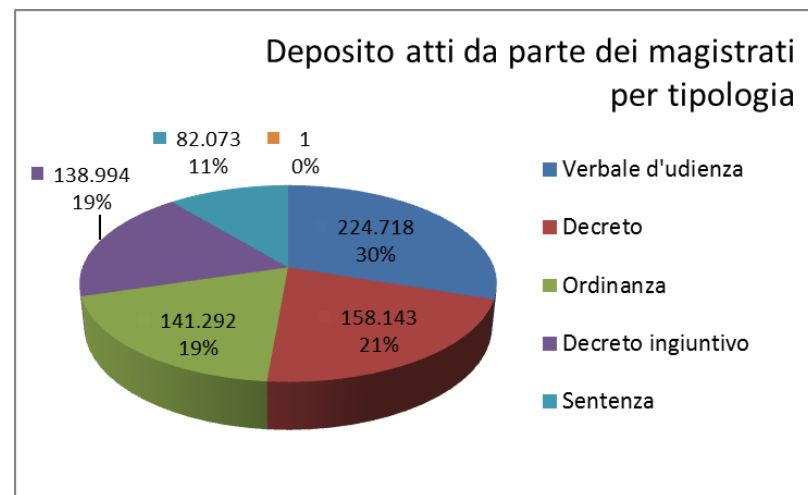
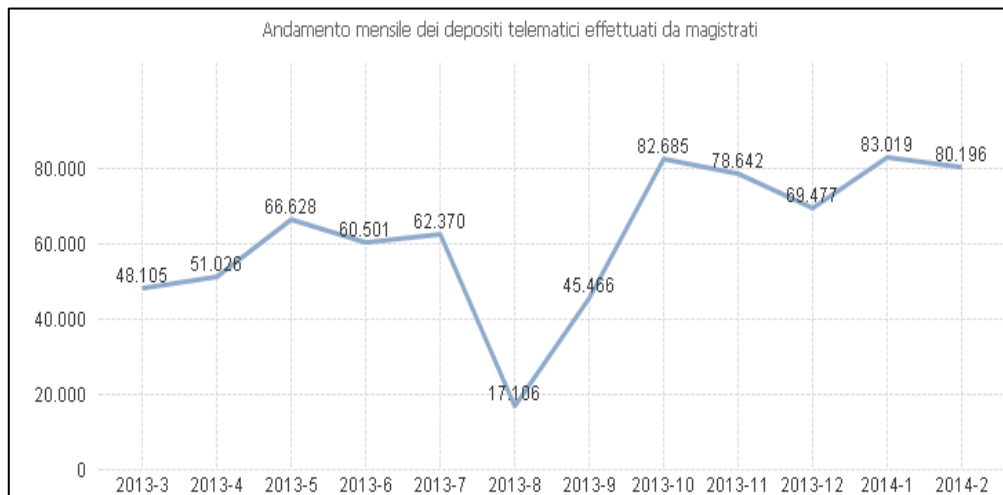
# Dati Processo Civile Telematico al 28/02/2014 - MINISTERO DELLA GIUSTIZIA

## Depositi telematici dei magistrati

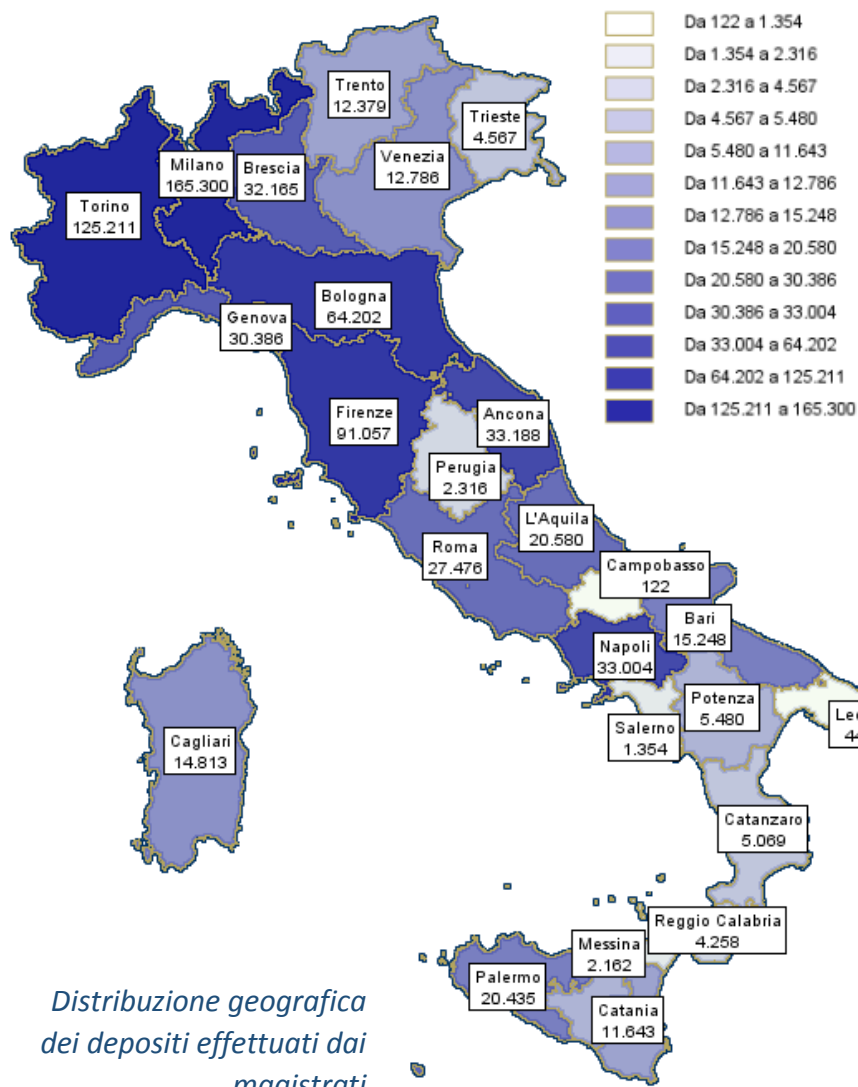
### Numero atti depositati dai magistrati per distretto

Distretto	Anno	2013										2014		Totale
	Mese	3	4	5	6	7	8	9	10	11	12	1	2	
ANCONA		2.081	2.401	3.051	3.064	3.066	874	2.042	3.711	3.555	2.875	3.110	3.358	<b>33.188</b>
BARI		245	462	612	681	1.405	494	1.135	1.981	2.110	2.018	2.408	1.697	<b>15.248</b>
BOLOGNA		3.929	4.517	5.593	4.958	5.135	2.231	3.637	7.063	6.796	5.952	7.221	7.170	<b>64.202</b>
BRESCIA		1.385	1.672	2.486	2.952	2.842	1.158	2.257	3.396	3.381	3.214	3.670	3.752	<b>32.165</b>
CAGLIARI		268	584	932	976	1.542	326	976	1.524	1.998	1.782	1.425	2.480	<b>14.813</b>
CALTANISSETTA		278	468	687	662	879	42	1.006	962	1.192	861	1.413	1.123	<b>9.573</b>
CAMPOBASSO		12	4	7	5	10	1	21	20	20	5	2	15	<b>122</b>
CATANIA		771	757	1.467	1.062	997	367	672	1.158	1.062	900	1.345	1.085	<b>11.643</b>
CATANZARO		51	189	435	458	632	212	185	605	416	446	629	811	<b>5.069</b>
FIRENZE		8.126	7.494	8.702	7.964	8.312	2.138	4.910	9.515	8.930	7.529	9.118	8.319	<b>91.057</b>
GENOVA		2.145	2.221	2.867	2.378	2.381	774	1.578	2.894	3.159	3.125	3.486	3.378	<b>30.386</b>
L'AQUILA		1.812	1.659	2.040	1.777	1.464	627	1.276	2.333	2.191	1.561	1.810	2.030	<b>20.580</b>
LECCE		17	18	18	15	10	7	7	10	17	27	179	118	<b>443</b>
MESSINA		2	3	-	2	8	-	9	101	302	378	673	684	<b>2.162</b>
MILANO		11.641	12.115	16.533	14.105	14.304	2.656	10.532	20.589	16.638	13.322	17.446	15.419	<b>165.300</b>
NAPOLI		1.289	1.833	2.319	2.175	2.389	85	2.552	4.029	3.590	4.060	4.368	4.315	<b>33.004</b>
PALERMO		1.176	1.291	1.709	1.681	1.869	991	1.380	2.166	2.230	1.879	1.896	2.167	<b>20.435</b>
PERUGIA		66	136	112	78	82	58	78	320	428	400	288	270	<b>2.316</b>
POTENZA		50	241	833	558	420	257	490	660	396	424	640	511	<b>5.480</b>
REGGIO DI CALABRIA		52	121	193	166	220	95	206	463	576	623	739	804	<b>4.258</b>
ROMA		1.477	1.487	2.117	2.144	2.207	560	1.445	3.091	3.182	3.329	3.462	2.975	<b>27.476</b>
SALERNO		125	62	99	107	92	18	73	144	142	139	141	212	<b>1.354</b>
TORINO		9.926	9.911	11.989	10.750	10.190	2.707	7.396	12.707	12.688	10.962	13.137	12.848	<b>125.211</b>
TRENTO		51	161	401	454	476	58	654	1.765	1.980	1.955	2.284	2.140	<b>12.379</b>
TRIESTE		149	185	258	229	316	71	202	345	575	667	786	784	<b>4.567</b>
VENEZIA		977	1.034	1.168	1.100	1.122	299	747	1.133	1.088	1.044	1.343	1.731	<b>12.786</b>
<b>Totale</b>		<b>48.101</b>	<b>51.026</b>	<b>66.628</b>	<b>60.501</b>	<b>62.370</b>	<b>17.106</b>	<b>45.466</b>	<b>82.685</b>	<b>78.642</b>	<b>69.477</b>	<b>83.019</b>	<b>80.196</b>	<b>745.217</b>

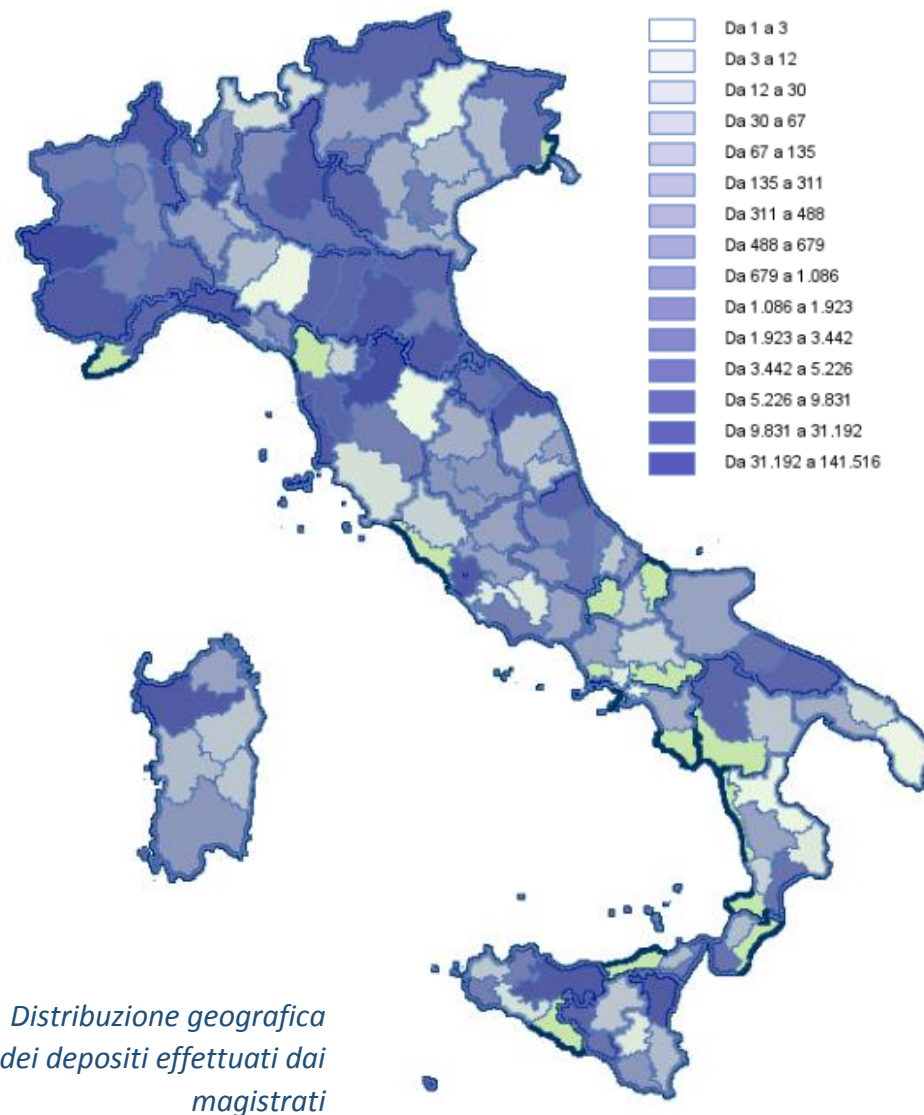
# Dati Processo Civile Telematico al 28/02/2014 - MINISTERO DELLA GIUSTIZIA



# Dati Processo Civile Telematico al 28/02/2014 - MINISTERO DELLA GIUSTIZIA



*Distribuzione geografica  
dei depositi effettuati dai  
magistrati  
(su scala distrettuale)*



*Distribuzione geografica  
dei depositi effettuati dai  
magistrati  
(su scala circondariale)*

# Dati Processo Civile Telematico al 28/02/2014 - MINISTERO DELLA GIUSTIZIA

---

## Numero dei magistrati depositanti per distretto

<b>Distretto</b>	Giudici
ANCONA	39
BARI	39
BOLOGNA	136
BRESCIA	75
CAGLIARI	60
CALTANISSETTA	13
CAMPOBASSO	4
CATANIA	42
CATANZARO	41
FIRENZE	86
GENOVA	79
L'AQUILA	46
LECCE	13
MESSINA	16
MILANO	237
NAPOLI	119
PALERMO	35
PERUGIA	22
POTENZA	5
REGGIO DI CALABRIA	19
ROMA	93
SALERNO	9
TORINO	163
TRENTO	43
TRIESTE	21
VENEZIA	63
<b>Totale</b>	<b>1.518</b>

# Dati Processo Civile Telematico al 28/02/2014 - MINISTERO DELLA GIUSTIZIA

## Atti scansionati da parte delle cancellerie

Dati relativi all'anno 2013

<b>Distretto</b>	gen	feb	mar	apr	mag	giu	lug	ago	set	ott	nov	dic	<b>Totale</b>
ANCONA	6.581	7.764	7.755	5.385	6.215	4.881	5.529	3.629	4.643	7.307	5.942	5.615	<b>71.246</b>
BARI	7.477	7.553	10.194	9.359	10.209	9.724	9.561	2.781	6.058	10.860	10.168	9.256	<b>103.200</b>
BOLOGNA	8.292	9.654	10.998	10.065	11.741	10.640	11.494	6.574	8.495	13.204	12.650	11.311	<b>125.118</b>
BRESCIA	5.077	4.761	5.413	4.683	5.154	4.384	4.420	1.916	3.686	6.150	5.515	5.151	<b>56.310</b>
CAGLIARI	5.347	4.737	5.715	5.230	5.170	5.020	6.790	2.517	3.715	6.101	5.316	5.071	<b>60.729</b>
CALTANISSETTA	2.681	3.275	3.952	3.000	3.509	2.770	2.979	1.097	2.041	3.613	2.917	2.179	<b>34.013</b>
CAMPOBASSO	1.487	1.146	2.283	2.015	2.302	2.122	2.229	994	1.485	2.794	2.530	2.316	<b>23.703</b>
CATANIA	9.114	9.344	11.936	11.079	12.627	10.755	11.600	5.149	7.764	12.530	11.343	10.022	<b>123.263</b>
CATANZARO	4.029	4.356	6.147	5.603	6.429	5.387	7.364	3.042	4.657	8.214	8.598	7.087	<b>70.913</b>
FIRENZE	9.015	9.808	9.900	9.886	12.315	11.230	11.383	6.627	9.984	14.461	13.099	11.665	<b>129.373</b>
GENOVA	5.281	5.286	6.164	5.431	6.895	5.751	6.898	2.732	3.529	7.361	7.310	6.814	<b>69.452</b>
L'AQUILA	6.088	7.736	9.818	9.184	11.419	9.716	10.105	4.209	7.133	11.593	10.730	8.740	<b>106.471</b>
LECCE	6.111	6.165	6.537	7.063	7.318	7.370	8.172	2.816	5.521	8.602	7.464	6.855	<b>79.994</b>
MESSINA	3.458	3.600	4.465	3.847	4.573	3.354	4.566	1.865	2.938	4.864	4.388	4.805	<b>46.723</b>
MILANO	16.723	15.681	18.589	17.525	22.177	18.651	21.613	9.035	14.798	23.504	21.569	17.605	<b>217.470</b>
NAPOLI	18.818	17.346	21.583	20.303	23.650	20.467	22.033	6.513	14.391	25.606	23.326	19.101	<b>233.137</b>
PALERMO	11.198	10.840	13.613	11.618	12.749	11.291	10.637	5.320	8.764	13.687	11.913	10.542	<b>132.172</b>
PERUGIA	4.136	4.633	5.951	5.216	6.712	6.041	6.316	2.639	4.613	7.257	6.561	6.681	<b>66.756</b>
POTENZA	1.852	2.057	2.776	2.618	3.727	4.353	4.129	2.940	3.857	6.148	5.465	4.942	<b>44.864</b>
REGGIO DI CALABRIA	3.562	1.984	2.377	2.506	2.408	1.770	2.181	1.690	2.340	3.587	2.964	2.543	<b>29.912</b>
ROMA	38.474	40.063	40.894	37.855	43.254	39.768	41.500	19.303	34.022	53.095	49.310	40.225	<b>477.763</b>
SALERNO	1.099	1.148	1.477	1.202	1.565	1.178	1.428	540	790	1.442	1.134	826	<b>13.829</b>
TORINO	20.802	20.765	22.885	19.741	23.096	20.602	21.839	8.914	17.371	28.423	24.872	22.662	<b>251.972</b>
TRENTO	1.111	828	1.590	1.544	1.881	1.575	1.856	823	1.352	2.328	1.929	1.777	<b>18.594</b>
TRIESTE	3.523	3.190	4.368	3.860	5.168	4.052	4.169	2.570	3.393	4.906	4.998	4.379	<b>48.576</b>
VENEZIA	18.451	17.829	20.292	20.417	23.703	20.421	21.635	10.241	13.773	22.507	19.189	18.717	<b>227.175</b>
<b>Totale</b>	<b>219.787</b>	<b>221.549</b>	<b>257.672</b>	<b>236.235</b>	<b>275.966</b>	<b>243.273</b>	<b>262.426</b>	<b>116.476</b>	<b>191.113</b>	<b>310.144</b>	<b>281.200</b>	<b>246.887</b>	<b>2.862.728</b>

# Dati Processo Civile Telematico al 28/02/2014 - MINISTERO DELLA GIUSTIZIA

