

Dati Processo Civile Telematico al 31/07/2014 - MINISTERO DELLA GIUSTIZIA

Elaborazione dei dati rilevati sui server dell'Amministrazione negli ultimi 12 mesi (dal 1 agosto 2013 al 31 luglio 2014)

- **Comunicazioni e notificazioni**

Attivate in tutti i tribunali e le corti d'appello

Sono state consegnate 11.767.761 comunicazioni, per un risparmio stimato pari a oltre € 41 milioni di euro¹

Al mese ne vengono consegnate circa **1.100.000**

- **Depositi telematici a valore legale da parte di avvocati e professionisti**

Sono stati ricevuti **570.185** atti, di cui **134.564** ricorsi per decreto ingiuntivo e **413.237** atti "endo-procedimentali"

Sono stati **50.173** i professionisti univoci che hanno depositato almeno un atto, di cui 42.629 avvocati

Fino a giugno 2014 venivano ricevuti circa 50.000 atti al mese, a luglio 2014 quasi **120.000**.

Tutti i tribunali hanno accettato almeno 40 atti "endo-procedimentali" (130 più di 100).

- **Depositi telematici da parte dei magistrati**

I magistrati hanno depositato **1.046.667** provvedimenti, di cui **314.994** verbali di udienza e **106.318** sentenze

I giudici (o i G.O.T.) che da inizio 2013 hanno depositato almeno un provvedimento sono **2.863**

Fino a giugno 2014 venivano depositati circa 110.000 atti al mese, a luglio 2014 **150.000**

- **Atti scansionati (dal 1 luglio 2013 al 30 giugno 2014)**

Sono stati scansionati **3.004.448** atti, di cui **2.234.819** provvedimenti dei giudici.

Nell'archivio informatico sono quindi stati inseriti negli ultimi 12 mesi circa 4.400.000 documenti, di cui il 32% è in formato nativo digitale

- **Pagamenti telematici**

Sono stati effettuati **10.551** pagamenti, per un totale di **€ 1.945.373**.

¹ Calcolo effettuato sul costo medio stimato di € 7,00 a comunicazione tradizionale tramite ufficiale giudiziario, **prudenzialmente** moltiplicato per la **metà** delle comunicazioni elettroniche effettivamente consegnare (totale = 11.767.761: 2 = 5.883.880 x €. 7,00 = €. € 41.187.163,50).

Dati Processo Civile Telematico al 31/07/2014 - MINISTERO DELLA GIUSTIZIA

Comunicazioni telematiche

Negli ultimi 12 mesi sono state consegnate **11.767.761**, per un risparmio stimato pari a **€ 41.187.163,50**.



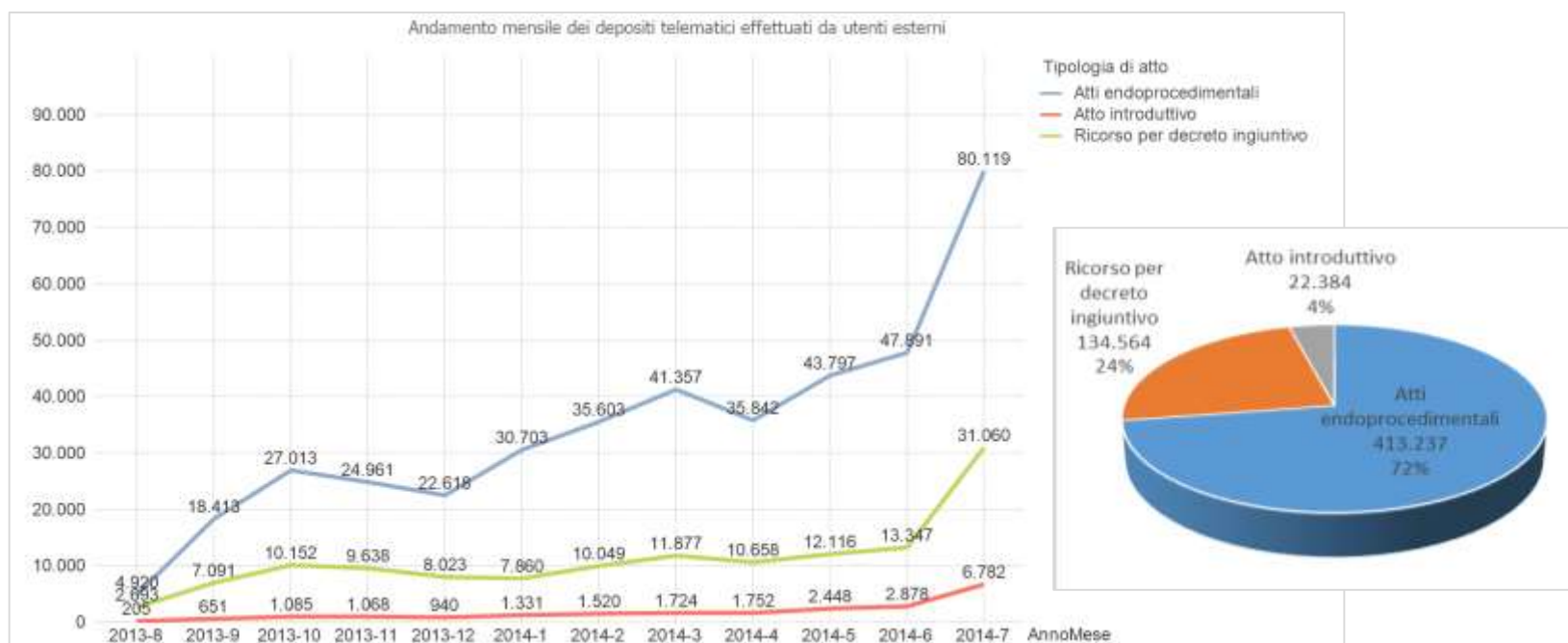
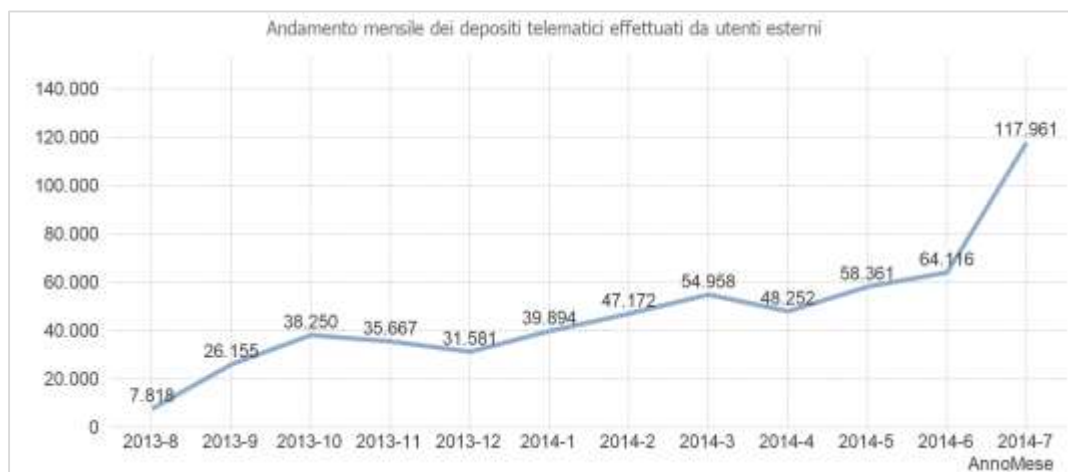
Dati Processo Civile Telematico al 31/07/2014 - MINISTERO DELLA GIUSTIZIA

Depositi telematici da parte dei soggetti esterni

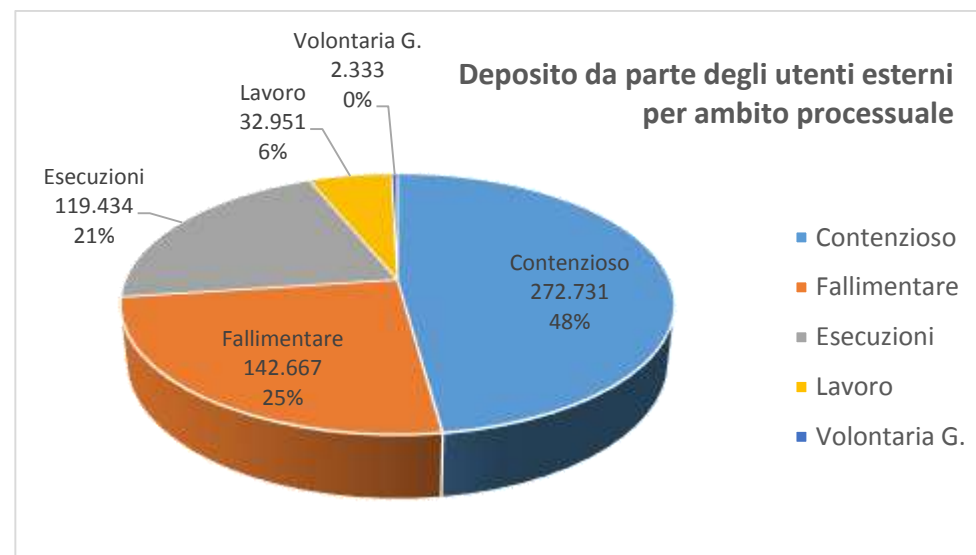
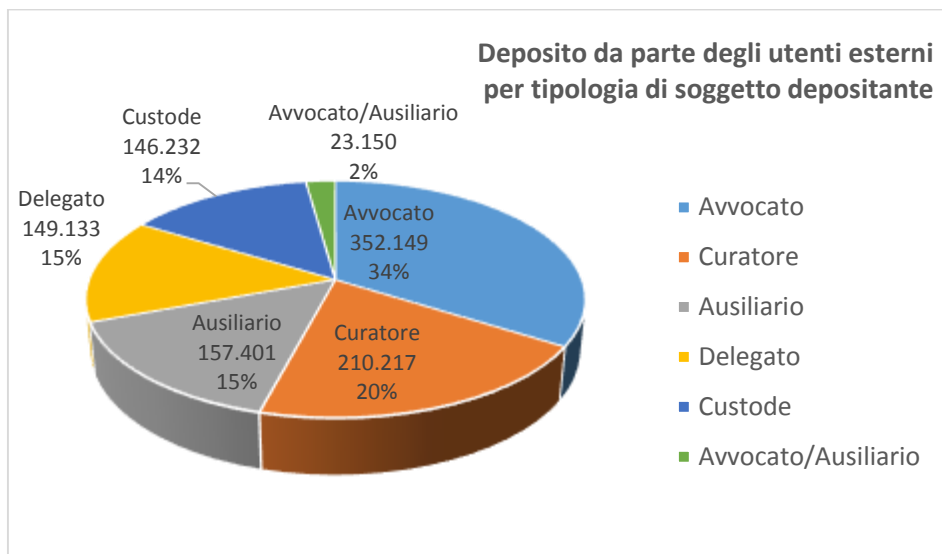
Numero atti depositati dai soggetti esterni

Distretto	2013					2014							Totale
	ago	set	ott	nov	dic	gen	feb	mar	apr	mag	giu	lug	
ANCONA	286	886	1.868	1.825	1.846	2.138	2.206	2.644	2.607	2.919	2.955	5.102	27.282
BARI	7	103	175	167	135	150	212	349	390	592	1.003	2.140	5.423
BOLOGNA	1.233	3.685	5.548	4.885	4.466	5.263	5.780	6.894	6.288	7.123	7.406	13.103	71.674
BRESCIA	249	663	934	885	632	918	1.057	1.452	1.305	1.750	2.238	5.238	17.321
CAGLIARI	-	-	-	-	-	16	49	109	137	278	565	1.690	2.844
CALTANISSETTA	-	-	-	9	27	41	102	86	80	159	275	611	1.390
CAMPOBASSO	3	29	31	17	13	12	19	35	69	79	127	398	832
CATANIA	21	174	242	309	277	443	559	788	830	1.465	1.798	3.115	10.021
CATANZARO	-	-	-	-	1	8	29	94	81	249	433	1.162	2.057
FIRENZE	411	1.356	1.877	1.701	1.624	2.402	2.524	3.108	2.835	3.270	3.583	8.186	32.877
GENOVA	177	383	560	583	550	643	761	874	1.051	1.173	1.567	3.009	11.331
L'AQUILA	133	518	829	716	841	993	1.212	1.527	1.461	1.806	2.139	3.542	15.717
LECCE	2	67	74	76	48	100	130	205	191	284	452	1.177	2.806
MESSINA	3	4	13	26	19	83	159	270	240	382	540	1.399	3.138
MILANO	3.110	10.758	13.753	13.236	9.177	12.437	16.320	16.117	11.927	14.564	14.561	19.203	155.163
NAPOLI	35	210	305	440	455	554	719	868	977	1.318	1.459	4.036	11.376
PALERMO	17	96	110	112	108	117	294	459	573	812	1.194	2.306	6.198
PERUGIA	12	55	103	119	167	150	179	233	243	331	394	1.442	3.428
POTENZA	4	13	25	34	59	67	115	132	151	216	231	653	1.700
REGGIO DI CALABRIA	-	8	23	10	36	74	69	121	127	213	312	645	1.638
ROMA	382	1.667	2.669	2.764	2.977	3.525	3.529	4.388	4.045	4.569	5.531	11.727	47.773
SALERNO	-	-	1	1	7	6	19	6	33	73	163	739	1.048
TORINO	1.350	4.334	7.073	6.123	6.323	7.350	8.201	9.399	7.763	8.655	8.277	12.994	87.842
TRENTO	61	271	340	291	222	301	418	524	342	531	495	1.313	5.109
TRIESTE	18	88	110	144	130	129	212	353	384	593	1.022	1.897	5.080
VENEZIA	304	787	1.587	1.194	1.441	1.974	2.298	3.923	4.122	4.957	5.396	11.134	39.117
Totale	7.818	26.155	38.250	35.667	31.581	39.894	47.172	54.958	48.252	58.361	64.116	117.961	570.185

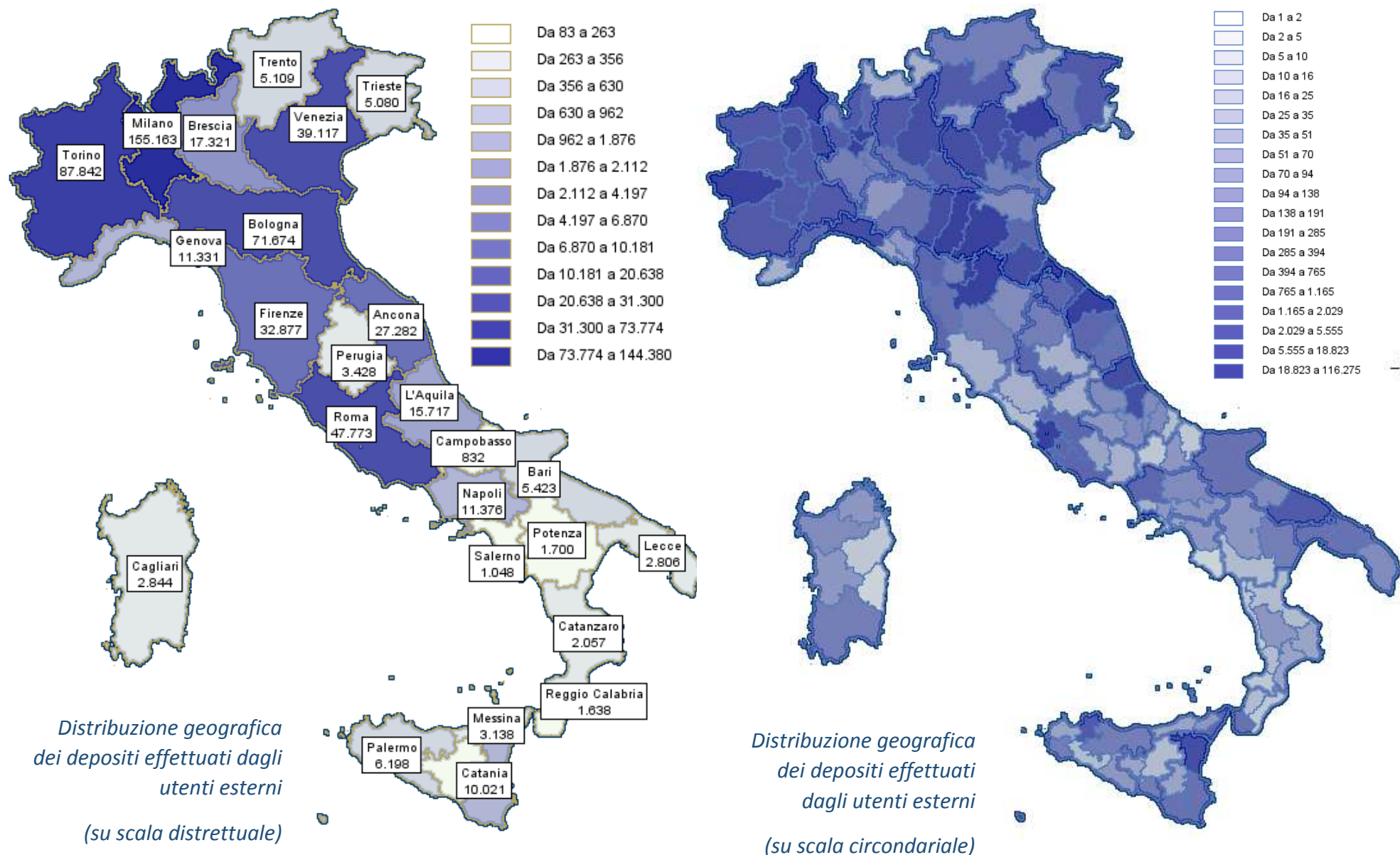
Dati Processo Civile Telematico al 31/07/2014 - MINISTERO DELLA GIUSTIZIA



Dati Processo Civile Telematico al 31/07/2014 - MINISTERO DELLA GIUSTIZIA



Dati Processo Civile Telematico al 31/07/2014 - MINISTERO DELLA GIUSTIZIA



Dati Processo Civile Telematico al 31/07/2014 - MINISTERO DELLA GIUSTIZIA

Numero degli avvocati depositanti (per distretto)

La tabella riporta il numero di avvocati che hanno depositato almeno un atto in via telematica dal 1/1/2013 fino alla data indicata nella colonna.

DISTRETTO	ReGIndE	Con PEC	Singoli avvocati depositanti alla data (progressione)							
			2013-06	2013-10	2013-12	2014-02	2014-04	2014-05	2014-06	2014-07
Distretto dell'Aquila	5.840	5.487	337	437	507	586	724	834	959	1.353
Distretto di Ancona	5.132	4.899	471	647	786	903	1.085	1.197	1.353	1.666
Distretto di Bari	12.587	11.378	31	104	169	241	396	540	767	1.310
Distretto di Bologna	13.499	12.893	1.563	1.892	2.118	2.348	2.855	3.137	3.528	4.354
Distretto di Brescia	5.549	5.435	464	550	610	671	835	951	1.210	1.718
Distretto di Cagliari	5.002	4.756	0	0	0	23	105	186	284	584
Distretto di Caltanissetta	1.511	1.374	3	3	4	12	40	56	84	164
Distretto di Campobasso	1.620	1.442	7	15	19	26	49	65	84	178
Distretto di Catania	8.175	7.594	91	151	204	298	485	651	909	1.360
Distretto di Catanzaro	8.821	7.765	6	7	11	30	92	166	293	603
Distretto di Firenze	11.261	10.902	504	714	867	1.008	1.333	1.581	1.920	2.906
Distretto di Genova	6.585	6.394	268	358	401	468	598	708	919	1.324
Distretto di Lecce	9.329	8.749	8	20	39	76	143	192	279	605
Distretto di Messina	4.009	3.771	7	16	30	63	119	164	255	550
Distretto di Milano	27.321	24.015	4.252	5.052	5.461	5.829	6.327	6.666	7.045	7.959
Distretto di Napoli	27.464	21.844	110	184	268	387	572	713	942	1.729
Distretto di Palermo	8.580	8.108	57	86	110	173	351	497	724	1.129
Distretto di Perugia	3.154	3.031	40	57	81	110	146	172	224	456
Distretto di Potenza	2.467	2.300	6	30	59	97	146	176	220	321
Distretto di Reggio Calabria	4.288	3.493	7	13	28	61	103	153	196	346
Distretto di Roma	31.820	25.886	391	563	748	987	1.390	1.723	2.243	3.871
Distretto di Salerno	6.844	5.932	10	17	28	37	51	76	107	304
Distretto di Torino	9.220	9.071	1.086	1.406	1.626	1.878	2.283	2.542	2.886	3.554
Distretto di Trento	1.796	1.708	9	20	40	63	98	146	232	456
Distretto di Trieste	2.672	2.604	28	64	78	97	136	177	297	614
Distretto di Venezia	11.969	11.285	93	118	148	382	946	1.435	2.007	3.217
Totale	236.515	212.116	9.849	12.524	14.440	16.854	21.408	24.904	29.966	42.629

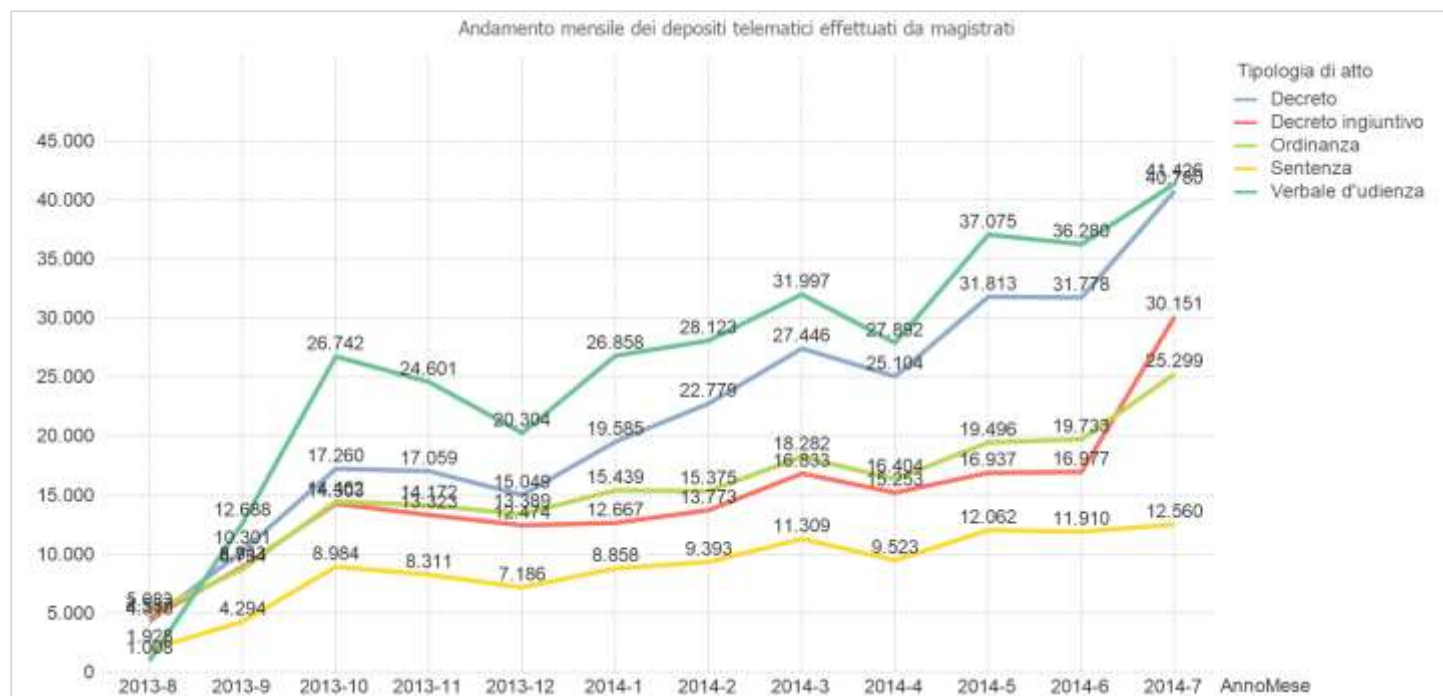
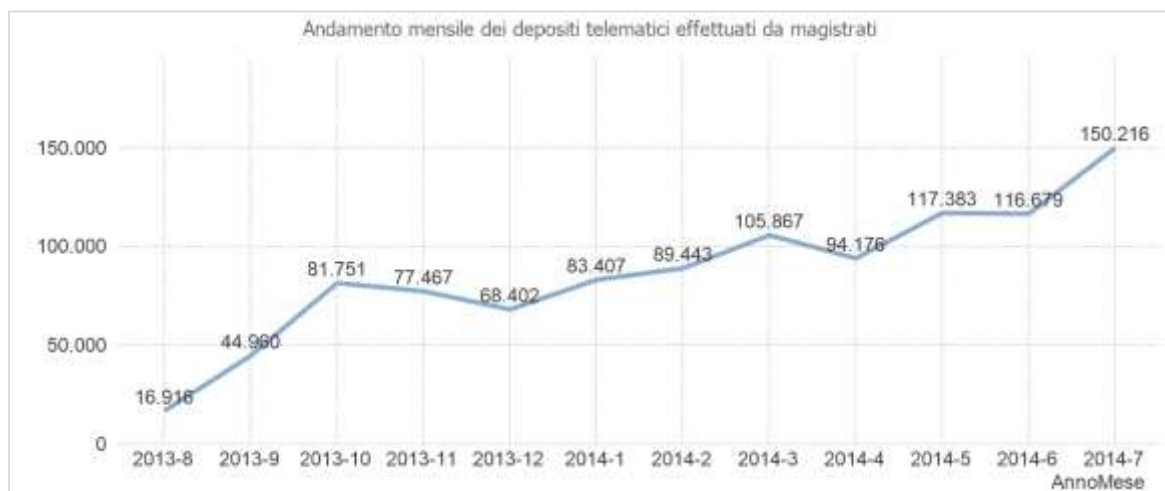
Dati Processo Civile Telematico al 31/07/2014 - MINISTERO DELLA GIUSTIZIA

Depositi telematici dei magistrati

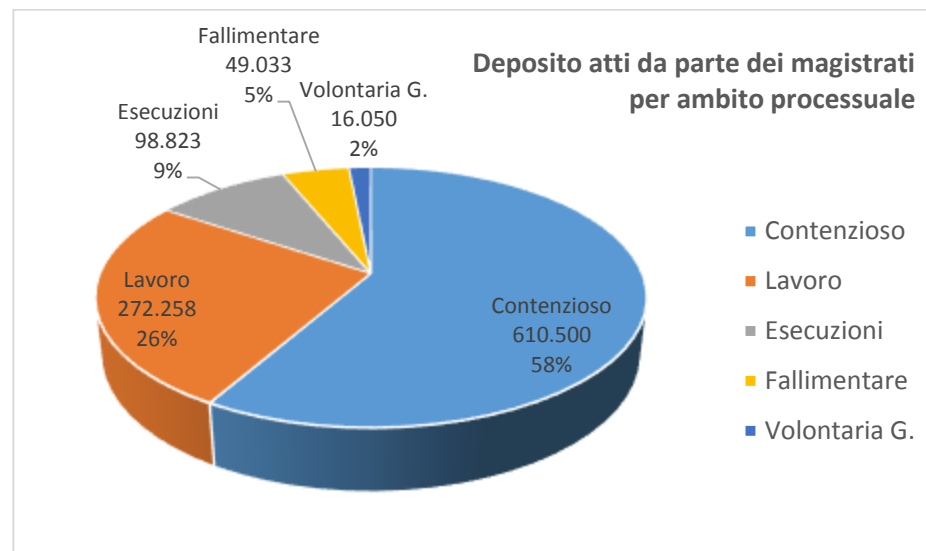
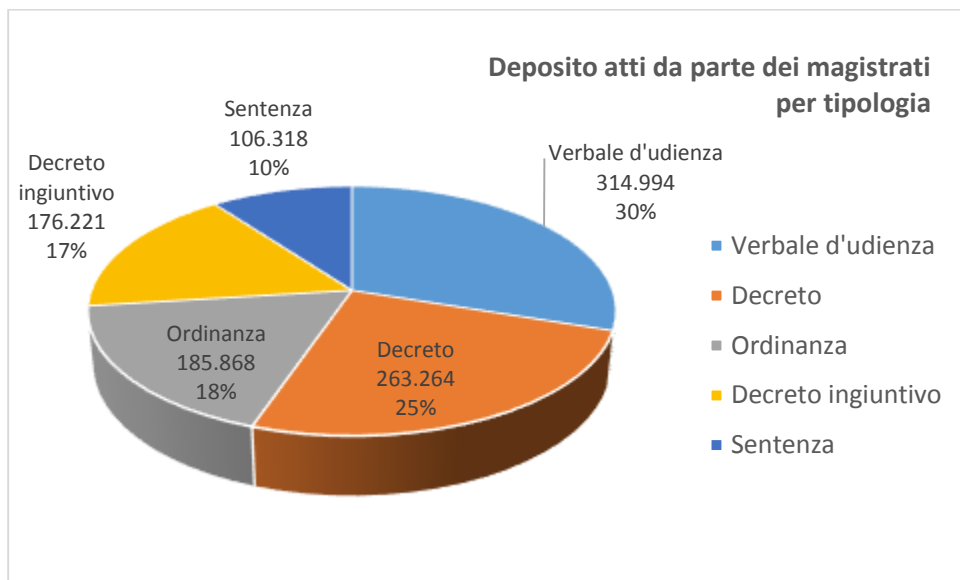
Numero atti depositati dai magistrati (per distretto)

Distretto	2013					2014							Totale
	ago	set	ott	nov	dic	gen	feb	mar	apr	mag	giu	lug	
ANCONA	874	2.042	3.711	3.555	2.875	3.113	3.586	4.044	3.576	4.063	3.964	6.559	41.962
BARI	494	1.135	1.980	2.110	2.018	2.410	1.999	2.809	2.282	2.316	1.989	3.517	25.059
BOLOGNA	2.231	3.638	7.050	6.800	5.952	7.264	8.081	9.726	7.950	9.046	9.193	10.929	87.860
BRESCIA	1.158	2.257	3.396	3.381	3.214	3.674	4.086	4.687	4.027	4.647	4.533	5.802	44.862
CAGLIARI	163	488	762	999	891	1.435	2.664	3.972	3.640	5.034	5.077	6.300	31.425
CALTANISSETTA	42	1.006	962	1.192	861	1.427	1.274	1.523	1.266	1.555	1.788	2.266	15.162
CAMPOBASSO	1	21	20	20	5	2	15	84	104	72	145	370	859
CATANIA	367	672	1.156	1.062	900	1.355	1.225	1.680	1.346	2.498	2.597	3.699	18.557
CATANZARO	212	185	605	416	446	629	853	1.176	1.268	1.933	1.928	2.915	12.566
FIRENZE	2.138	4.910	9.514	8.931	7.529	9.153	9.192	10.708	8.722	10.194	9.714	11.761	102.466
GENOVA	774	1.578	2.895	3.159	3.125	3.488	3.695	3.832	3.982	4.405	4.326	5.199	40.458
L'AQUILA	627	1.278	2.333	2.191	1.561	1.818	2.259	3.316	3.043	3.782	3.695	3.601	29.504
LECCE	7	7	10	17	27	311	469	540	566	932	1.217	1.245	5.348
MESSINA	-	9	101	302	378	673	732	705	722	770	1.224	2.029	7.645
MILANO	2.657	10.550	20.609	16.668	13.330	17.524	18.203	20.986	16.591	21.919	20.417	21.602	201.056
NAPOLI	85	2.552	4.027	3.590	4.060	4.370	4.685	5.580	5.951	7.052	7.498	9.996	59.446
PALERMO	991	1.379	2.165	2.229	1.879	1.896	2.353	2.923	2.781	4.598	4.699	6.990	34.883
PERUGIA	29	39	160	214	200	288	291	479	410	550	740	1.126	4.526
POTENZA	257	490	660	396	424	640	589	703	777	944	668	1.073	7.621
REGGIO DI CALABRIA	95	206	463	576	623	740	902	1.153	856	1.294	1.278	1.275	9.461
ROMA	559	1.445	3.091	3.182	3.329	3.463	3.130	4.304	4.745	6.467	7.388	11.252	52.355
SALERNO	18	73	144	142	139	141	224	174	139	201	261	588	2.244
TORINO	2.709	7.397	12.693	12.692	10.969	13.165	13.968	14.603	12.401	14.697	13.954	16.576	145.824
TRENTO	58	654	1.764	1.980	1.955	2.299	2.298	2.448	2.360	2.849	2.883	3.094	24.642
TRIESTE	71	202	345	575	667	786	827	1.087	988	1.326	1.357	2.040	10.271
VENEZIA	299	747	1.135	1.088	1.045	1.343	1.843	2.625	3.683	4.239	4.146	8.412	30.605
Totale	16.916	44.960	81.751	77.467	68.402	83.407	89.443	105.867	94.176	117.383	116.679	150.216	1.046.667

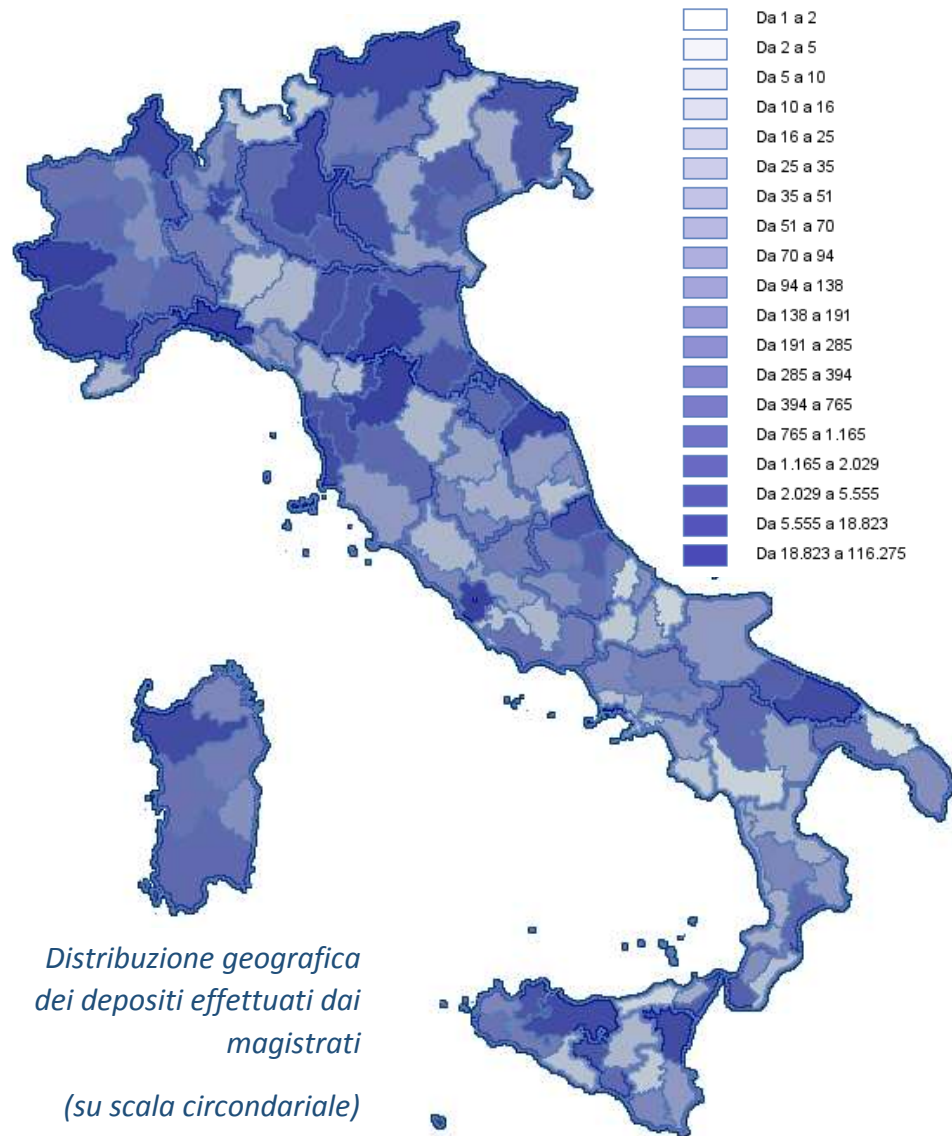
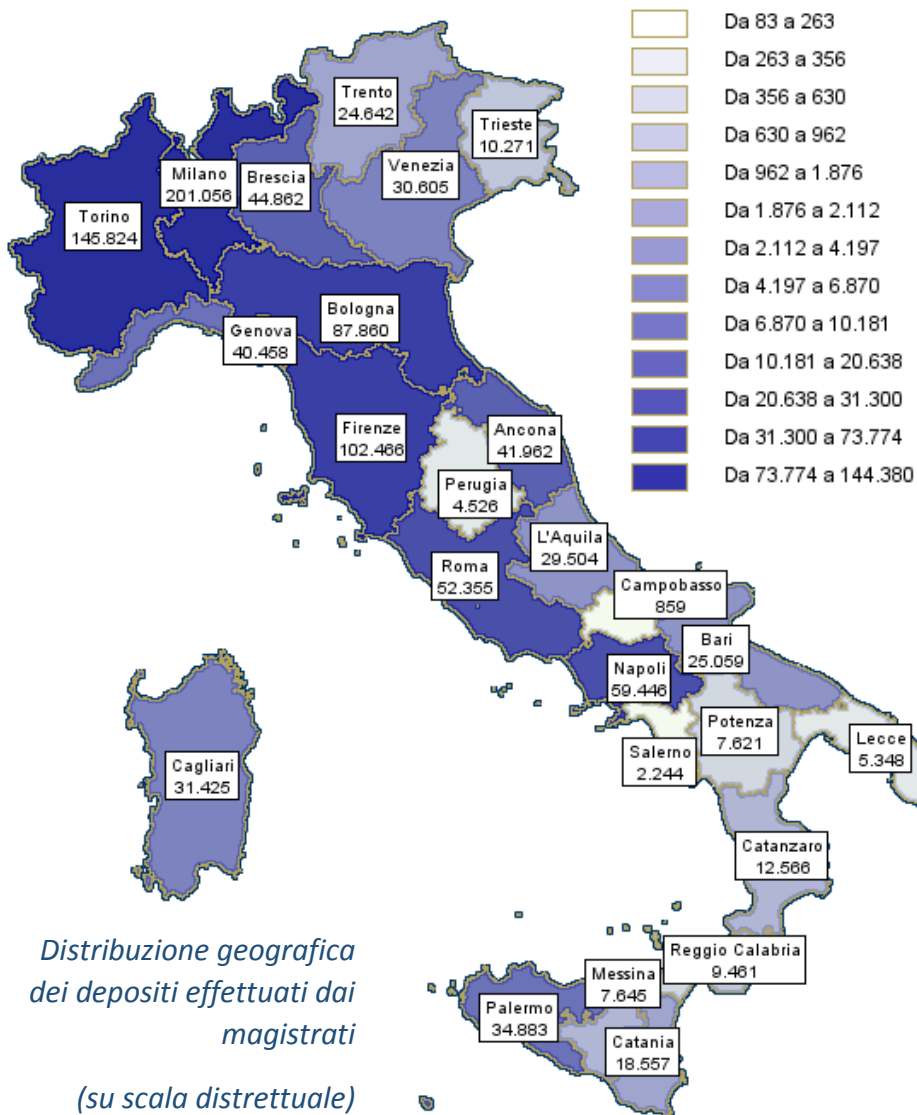
Dati Processo Civile Telematico al 31/07/2014 - MINISTERO DELLA GIUSTIZIA



Dati Processo Civile Telematico al 31/07/2014 - MINISTERO DELLA GIUSTIZIA



Dati Processo Civile Telematico al 31/07/2014 - MINISTERO DELLA GIUSTIZIA



Dati Processo Civile Telematico al 31/07/2014 - MINISTERO DELLA GIUSTIZIA

Numero dei magistrati e dei G.O.T. depositanti (per distretto)

Distretto	Febbraio 2014	Aprile 2014	Maggio 2014	Giugno 2014	Luglio 2014
ANCONA	39	60	70	74	85
BARI	39	67	83	92	105
BOLOGNA	136	165	171	181	198
BRESCIA	75	89	94	95	102
CAGLIARI	60	75	77	79	87
CALTANISSETTA	13	20	20	28	31
CAMPOBASSO	4	14	15	18	21
CATANIA	42	59	66	75	90
CATANZARO	41	66	76	80	91
FIRENZE	86	113	125	136	156
GENOVA	79	102	108	112	125
L'AQUILA	46	70	72	76	83
LECCE	13	27	38	41	53
MESSINA	16	20	24	30	33
MILANO	237	290	309	323	333
NAPOLI	119	195	213	228	259
PALERMO	35	60	79	94	128
PERUGIA	22	27	28	30	34
POTENZA	5	16	20	25	27
REGGIO DI CALABRIA	19	38	43	43	44
ROMA	93	158	170	201	251
SALERNO	9	21	24	28	42
TORINO	163	215	228	232	242
TRENTO	43	45	45	47	47
TRIESTE	21	34	38	40	48
VENEZIA	63	107	123	142	182
Totale	1.518	2.153 +41%	2.332 +10%	2.524 +8%	2.863 +13%

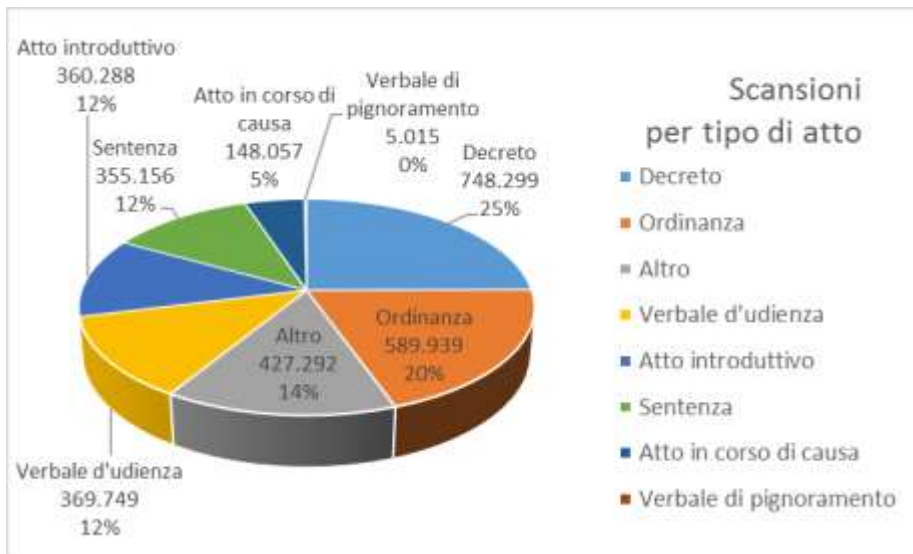
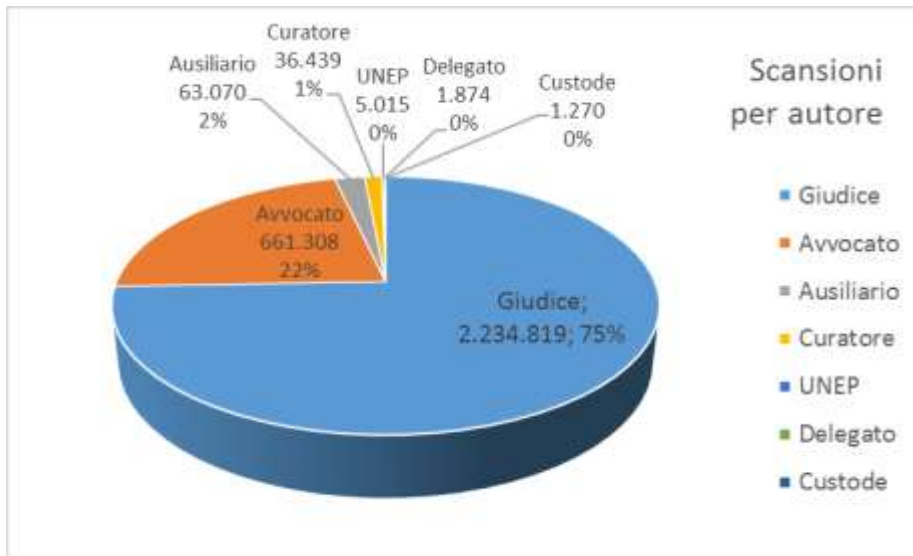
Dati Processo Civile Telematico al 31/07/2014 - MINISTERO DELLA GIUSTIZIA

Atti scansionati da parte delle cancellerie (per distretto)

Dati dal 1 luglio 2013 al 30 giugno 2014

Distretto	Anno	2013	2013	2013	2013	2013	2013	2014	2014	2014	2014	2014	2014	Totale
	Mese	7	8	9	10	11	12	1	2	3	4	5	6	
ANCONA		5.370	3.393	4.405	7.299	5.941	5.615	6.422	6.864	6.102	5.817	9.213	8.117	74.558
BARI		8.346	2.163	5.550	10.558	9.854	9.014	9.893	10.347	12.091	10.518	11.613	10.088	110.035
BOLOGNA		11.362	6.366	8.430	13.187	12.640	11.307	10.192	9.591	15.066	12.697	15.898	13.463	140.199
BRESCIA		4.402	1.915	3.685	6.147	5.512	5.150	5.996	5.788	6.478	5.588	6.449	6.116	63.226
CAGLIARI		4.339	192	352	4.255	3.642	3.436	5.557	5.069	4.793	4.215	5.243	4.562	45.655
CALTANISSETTA		1.627	798	769	1.583	2.301	2.179	2.926	2.880	3.898	3.312	4.305	3.501	30.079
CAMPOBASSO		1.299	536	877	1.690	1.598	1.432	2.449	1.734	3.669	3.012	4.289	3.856	26.441
CATANIA		9.595	3.863	6.708	11.883	10.847	10.011	12.326	11.420	14.132	12.582	11.814	10.829	126.010
CATANZARO		3.261	761	2.539	4.236	3.790	3.264	7.402	6.442	9.638	7.960	7.651	5.945	62.889
FIRENZE		10.008	5.817	9.342	12.866	13.095	11.190	13.674	15.463	17.861	15.666	18.106	15.548	158.636
GENOVA		6.306	2.398	3.403	7.077	7.176	6.380	7.245	7.424	8.581	7.559	8.426	7.118	79.093
L'AQUILA		10.103	3.986	7.125	11.589	10.730	8.738	10.819	9.879	10.416	9.314	11.400	10.155	114.254
LECCE		3.050	746	2.039	3.276	5.738	3.002	8.237	8.063	9.189	8.296	7.911	8.191	67.738
MESSINA		3.425	1.160	2.004	4.290	3.415	3.721	5.074	4.753	6.121	5.142	4.465	5.339	48.909
MILANO		21.032	8.624	14.157	23.388	21.474	17.259	20.842	23.617	16.160	12.413	24.309	22.113	225.388
NAPOLI		14.140	2.754	9.766	16.265	17.056	14.103	23.116	22.176	26.376	23.168	26.795	28.447	224.162
PALERMO		6.392	3.687	6.217	11.504	10.104	6.696	8.514	8.266	15.251	11.896	13.101	11.464	113.092
PERUGIA		5.903	2.041	4.520	6.639	6.149	6.681	7.423	6.962	568	379	7.571	6.407	61.243
POTENZA		3.159	2.558	3.238	5.295	4.842	4.168	6.506	6.603	8.754	6.960	8.624	6.584	67.291
REGGIO DI CALABRIA		692	827	510	1.291	1.882	1.589	1.866	2.311	3.413	2.627	3.930	3.068	24.006
ROMA		38.095	15.092	30.210	48.600	46.072	38.324	52.452	50.297	57.666	55.365	61.632	54.065	547.870
SALERNO		985	-	577	957	770	576	4.405	3.661	6.422	6.018	6.539	5.102	36.012
TORINO		21.041	8.324	16.905	28.408	24.864	22.660	25.062	24.387	28.262	24.205	27.641	24.558	276.317
TRENTO		1.728	709	1.292	2.327	1.923	1.776	2.297	2.351	2.573	2.222	2.809	2.950	24.957
TRIESTE		2.053	1.293	1.718	2.478	4.156	3.531	4.310	3.975	5.010	4.257	3.863	3.697	40.341
VENEZIA		14.302	5.508	9.559	16.470	13.797	16.061	22.093	23.759	24.384	20.698	26.445	22.971	216.047
Totale		212.015	85.511	155.897	263.558	249.368	217.863	287.098	284.082	322.874	281.886	340.042	304.254	3.004.448

Dati Processo Civile Telematico al 31/07/2014 - MINISTERO DELLA GIUSTIZIA



Dati Processo Civile Telematico al 31/07/2014 - MINISTERO DELLA GIUSTIZIA

Pagamenti telematici

