



Processo civile telematico

Stato dell'arte

Dati al 30 aprile 2016

Ministero della Giustizia

Dipartimento dell'Organizzazione Giudiziaria, del Personale e dei Servizi

Direzione Generale per i Sistemi Informativi Automatizzati

Depositi telematici

da parte di avvocati e professionisti

Da maggio 2015 ad aprile 2016:

- Ricevuti **7.143.279** atti

di cui:

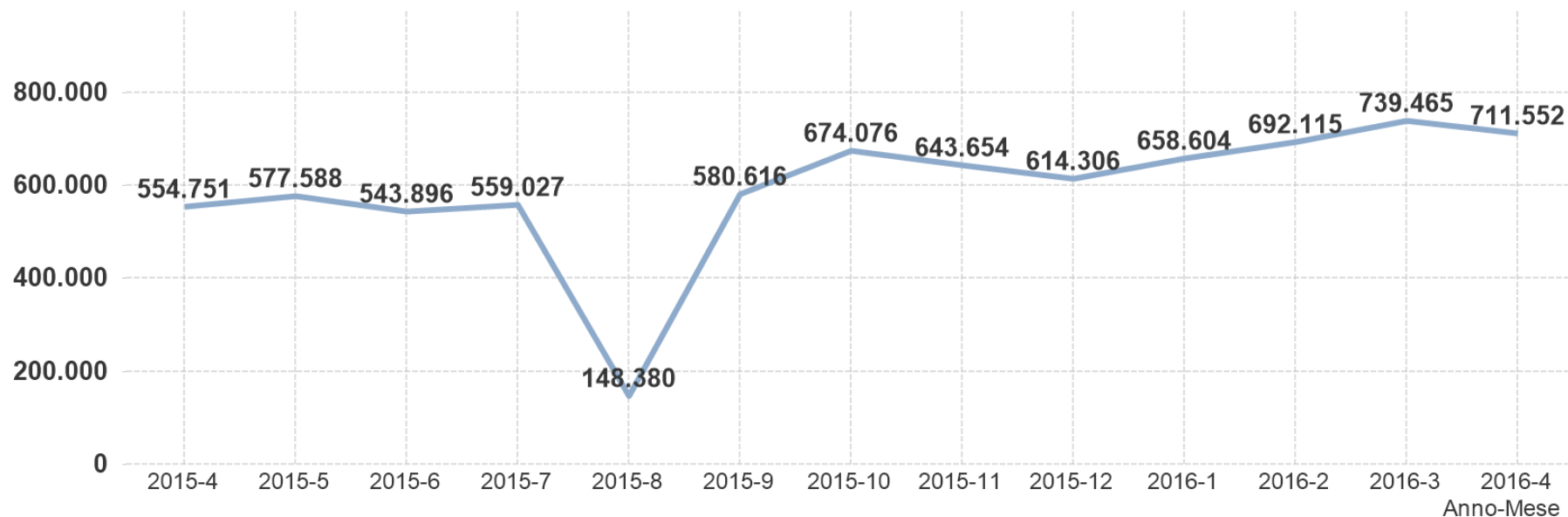
- **425.335** ricorsi per decreto ingiuntivo
- **5.690.886** atti endo-procedimentali
- **1.027.058** atti introduttivi



Depositi telematici

da parte di avvocati e professionisti

Andamento mensile dei depositi telematici effettuati da utenti esterni

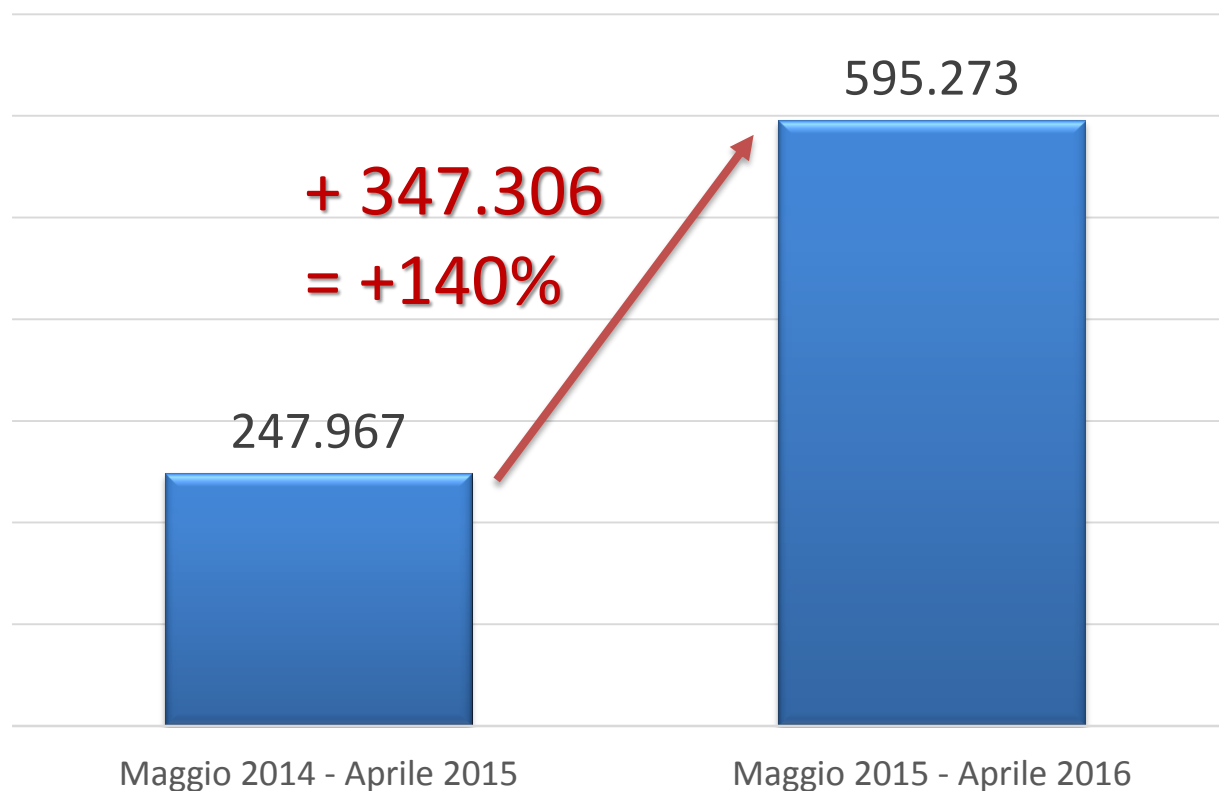


Ad aprile 2016: 156.801 in più
rispetto ad aprile 2015 = **+ 28%**

Depositi telematici

da parte di avvocati e professionisti

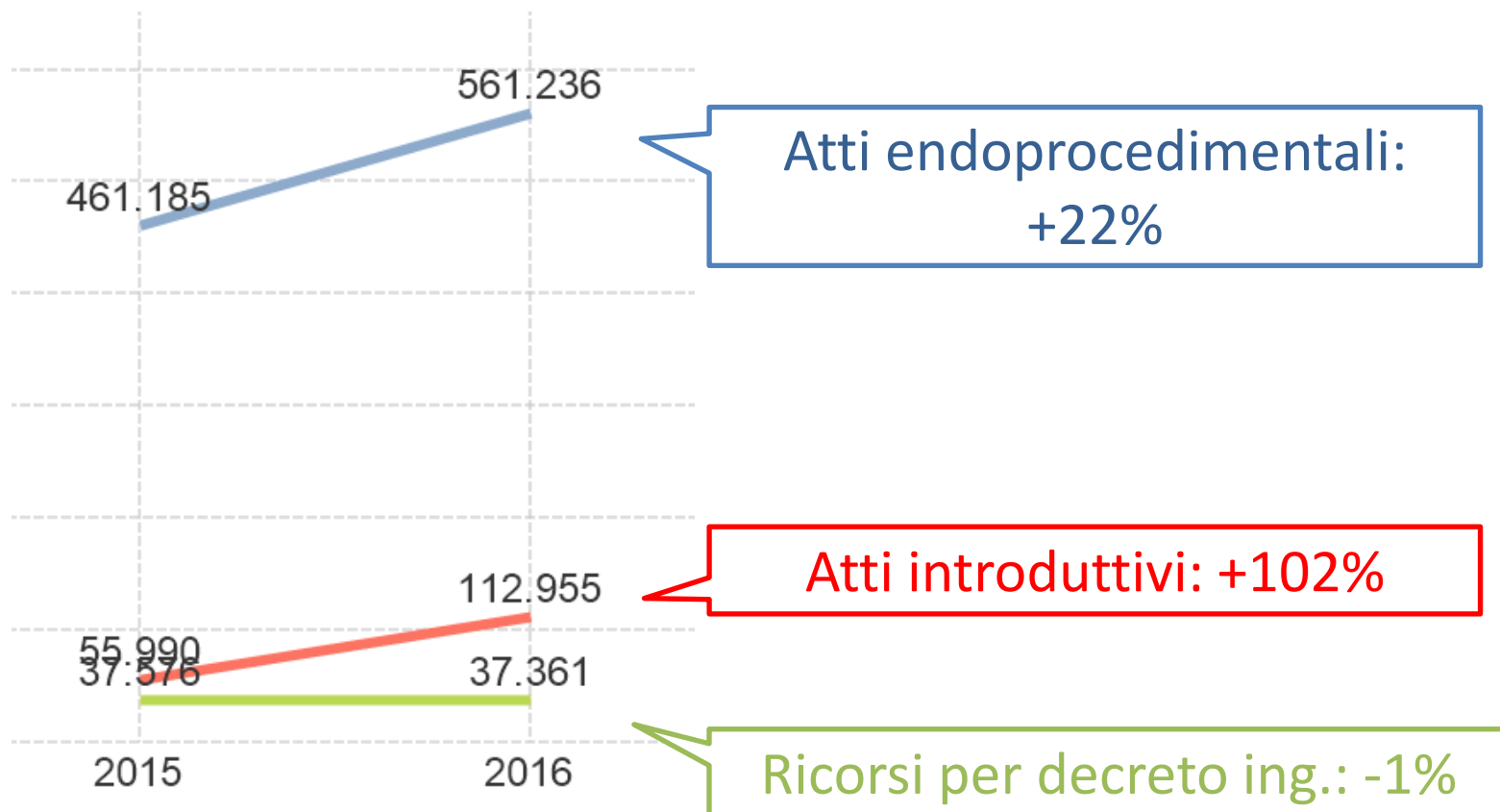
Confronto medie mensili



Depositi telematici

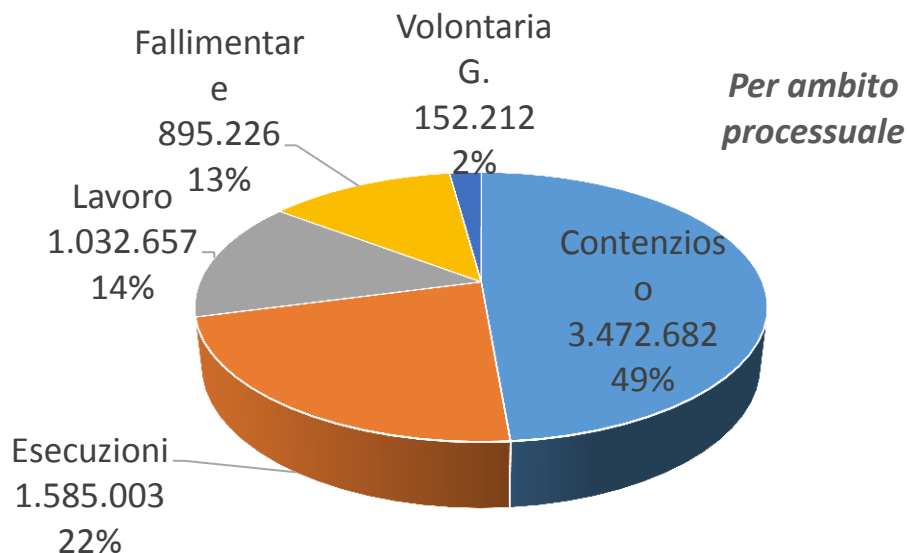
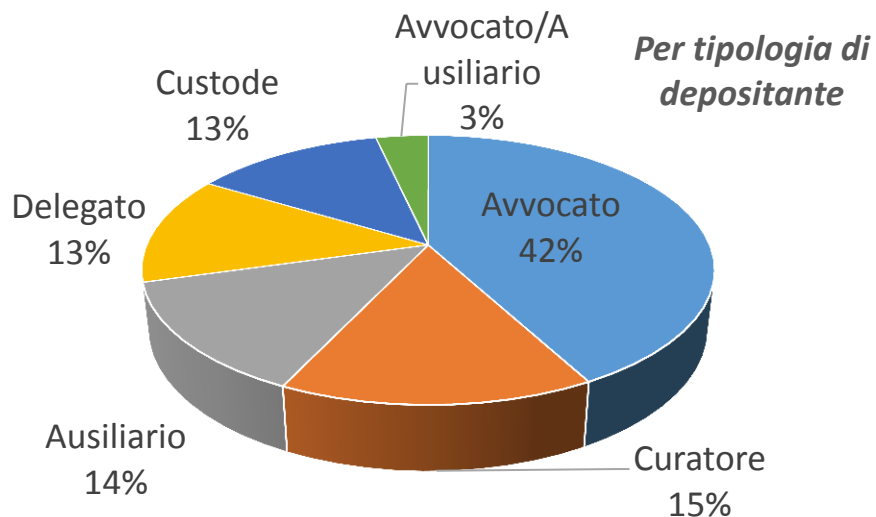
da parte di avvocati e professionisti

Aprile 2016 rispetto ad aprile 2015:



Depositi telematici

da parte di avvocati e professionisti



Da maggio 2015
ad aprile 2016

Publici elenchi

gestiti dal Ministero della Giustizia

Registro Generale degli Indirizzi Elettronici

- Totale soggetti attivi: **1.028.973**
- Avvocati attivi iscritti: **252.629**
di cui 233.674 con indirizzo di PEC (92%)

Registro PEC delle Pubbliche Amministrazioni

- Totale PP.AA. iscritte: **784**
di cui 435 con indirizzo di PEC (55%)

Provvedimenti nativi digitali

depositati dai magistrati

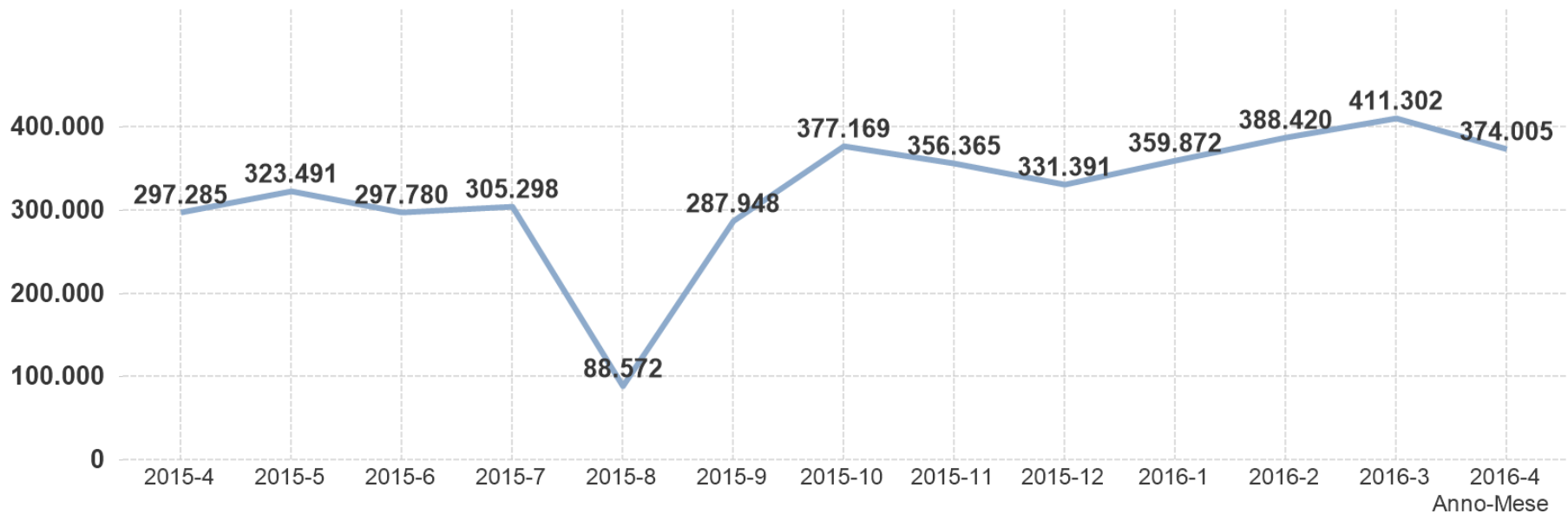
Da maggio 2016 ad aprile 2016:

- **3.901.613** atti di cui:
 - **1.164.111** verbali di udienza
 - **414.665** decreti ingiuntivi
 - **260.620** sentenze



Provvedimenti nativi digitali depositati dai magistrati

Andamento mensile dei depositi telematici effettuati da magistrati

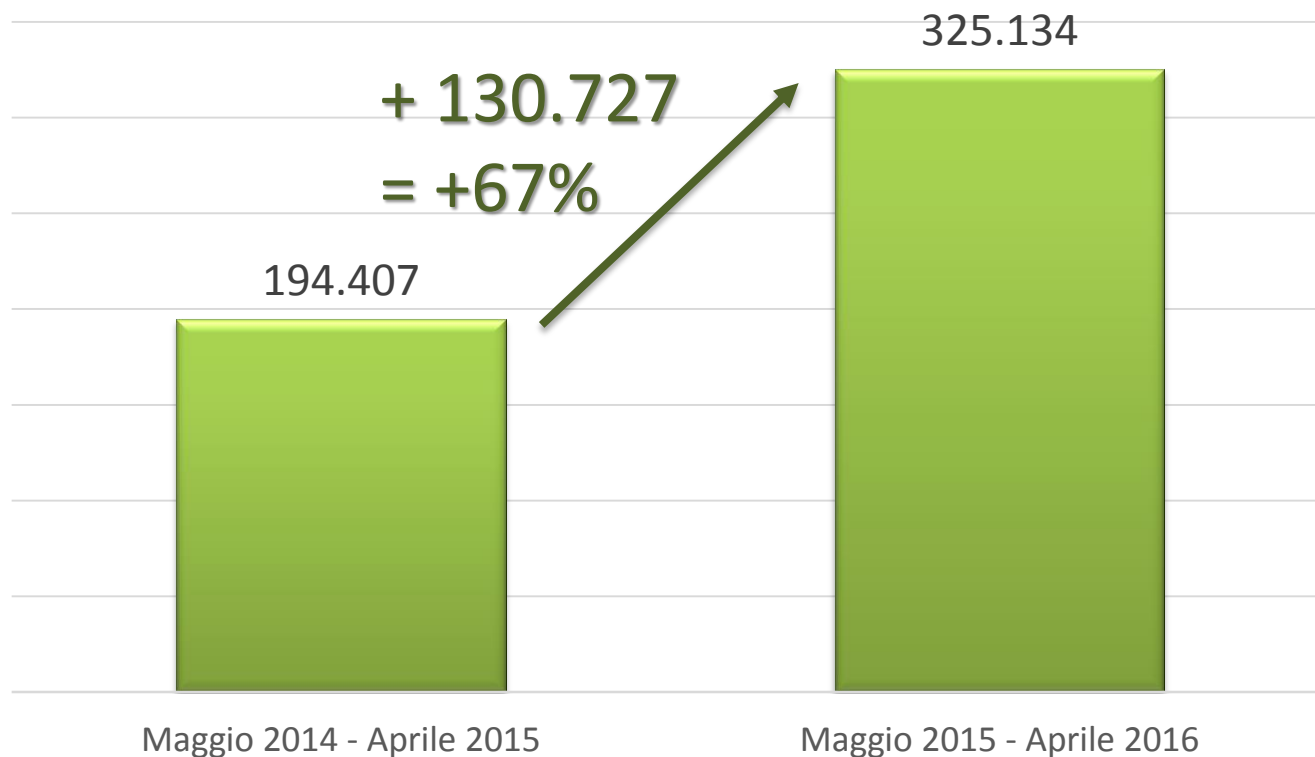


Ad aprile 2016: 76.720 in più rispetto ad aprile 2015 = **+ 26%**

Provvedimenti nativi digitali

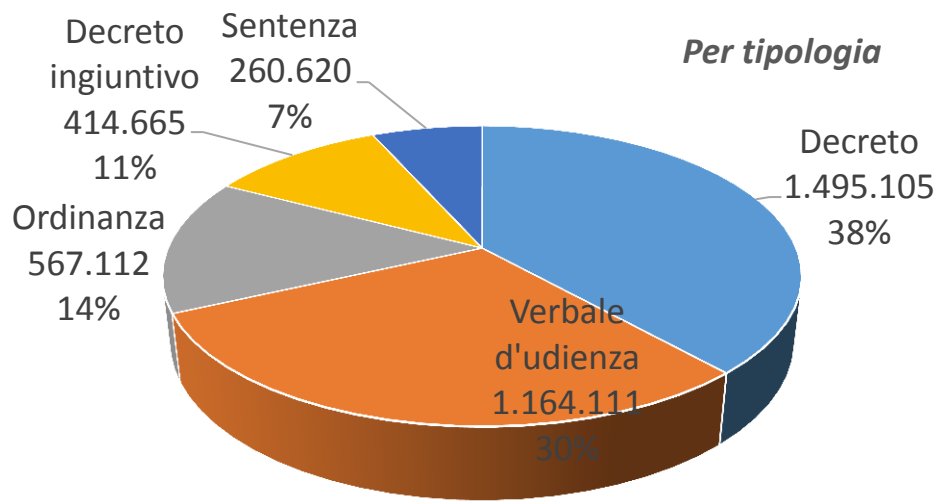
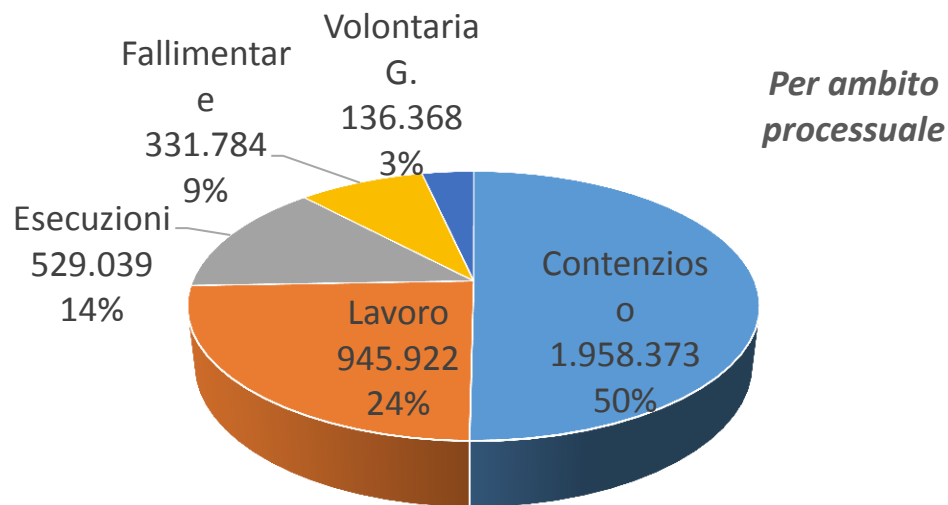
depositati dai magistrati

Confronto medie mensili



Provvedimenti nativi digitali

depositati dai magistrati



Da maggio 2015
ad aprile 2016

Decreti ingiuntivi telematici

depositati dai magistrati

Tempi di emissione

Dati consolidati relativi a gennaio 2016

Rispetto alla media dei 12 mesi precedenti all'obbligatorietà

Distretti a campione

Distretto	Media giorni emissione Gennaio 2016	Confronto con 12 mesi prec.obb.
Ancona	13	-4%
Catania	30	-29%
Milano	22	-53%
Napoli	29	-43%
Roma	19	-59%

Comunicazioni telematiche

- Attivate in tutti i tribunali e le corti d'appello

Da maggio 2015 ad aprile 2016:

- Consegnate **17.237.051**
- risparmio stimato = **€ 60 milioni ***
- In media circa **1.500.000** al mese

* Calcolo effettuato sul costo medio stimato di € 7,00 a comunicazione tramite ufficiale giudiziario, prudenzialmente dimezzato

Consultazione on-line dati e fascicolo

Tutti gli uffici del territorio:

- corti d'appello
- tribunali
- uffici del giudici di pace (sedi circondariali)

Oltre **6.000.000** accessi al giorno !

Dati in tempo reale

Consultazione anonima anche via **App mobile**



Pagamenti telematici

Da maggio 2015 ad aprile 2016:

- Effettuati **108.829** pagamenti
- Incasso totale: **€. 22.138.508**

