



# **Processo civile telematico**

## **Stato dell'arte**

Dati al 31 gennaio 2016

Ministero della Giustizia

Dipartimento dell'Organizzazione Giudiziaria, del Personale e dei Servizi

Direzione Generale per i Sistemi Informativi Automatizzati

# Depositi telematici

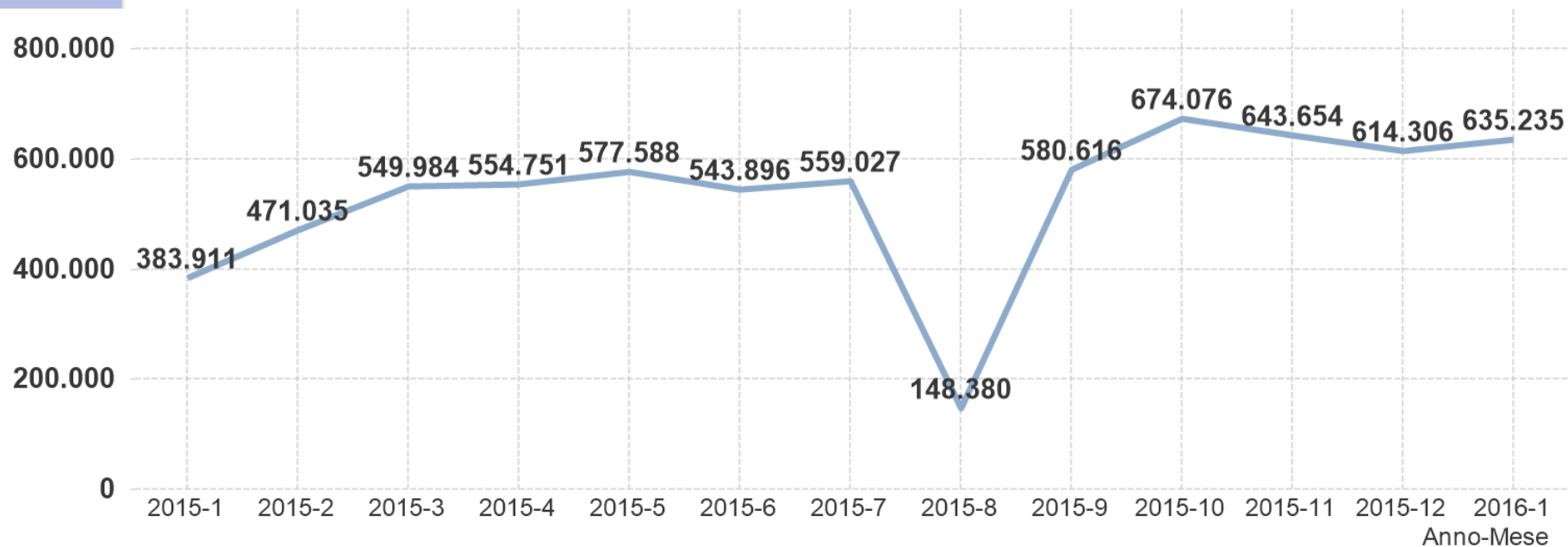
da parte di avvocati e professionisti

Da febbraio 2015 a gennaio 2016:

- Ricevuti **6.552.548** atti
  - di cui:
    - **425.883** ricorsi per decreto ingiuntivo
    - **5.306.270** atti endo-procedimentali
    - **820.395** atti introduttivi

# Depositi telematici

da parte di avvocati e professionisti

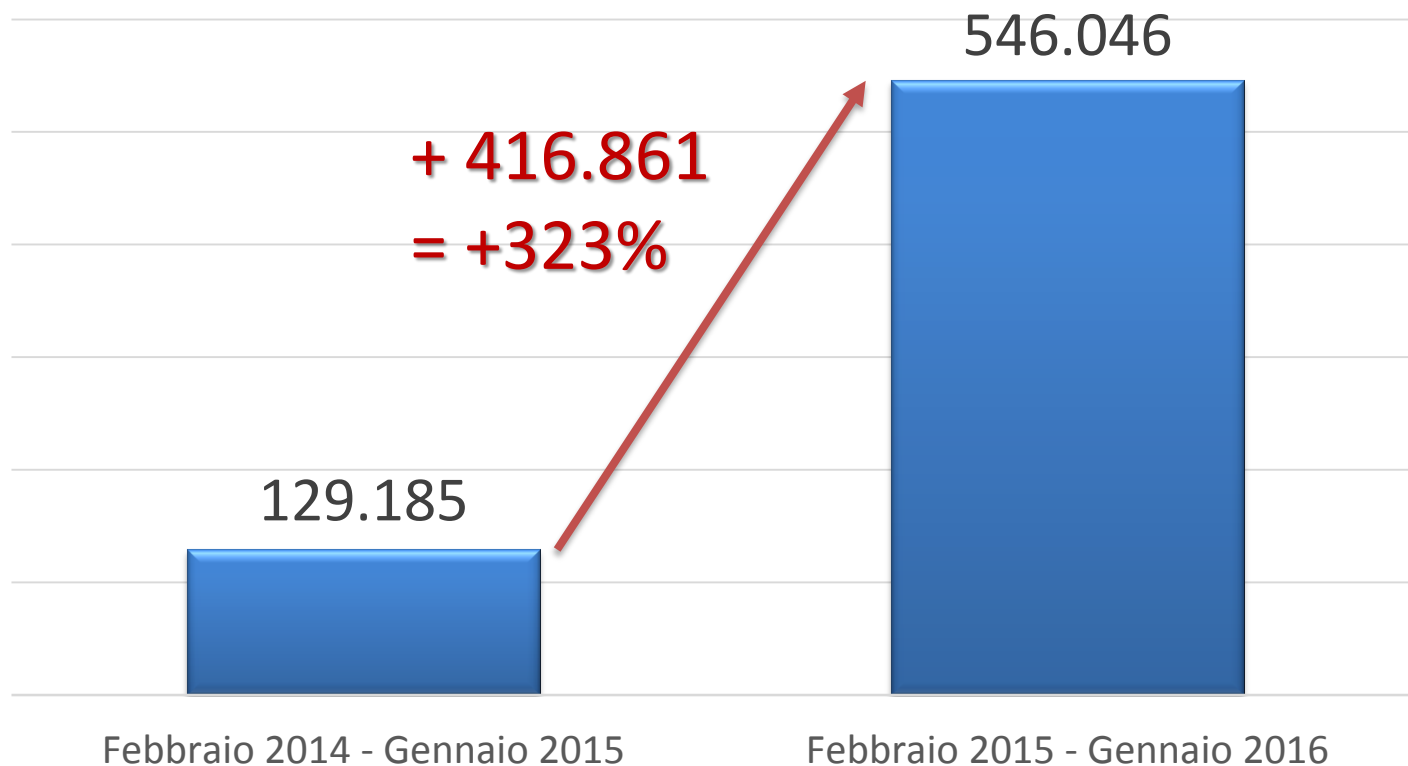


A gennaio 2016: 251.324 in più  
rispetto a gennaio 2015 = + **65%**

# Depositi telematici

da parte di avvocati e professionisti

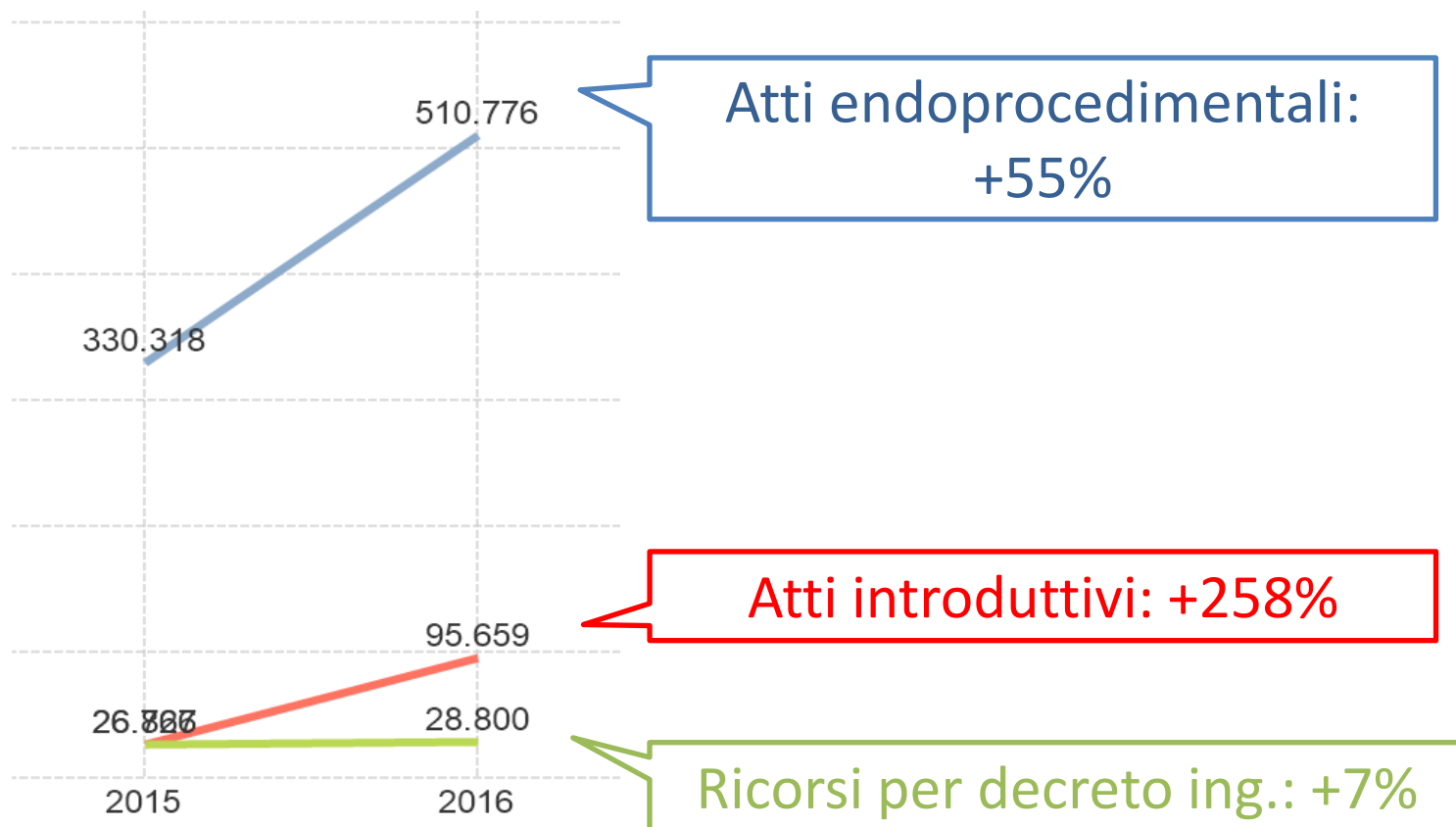
## Confronto medie mensili



# Depositi telematici

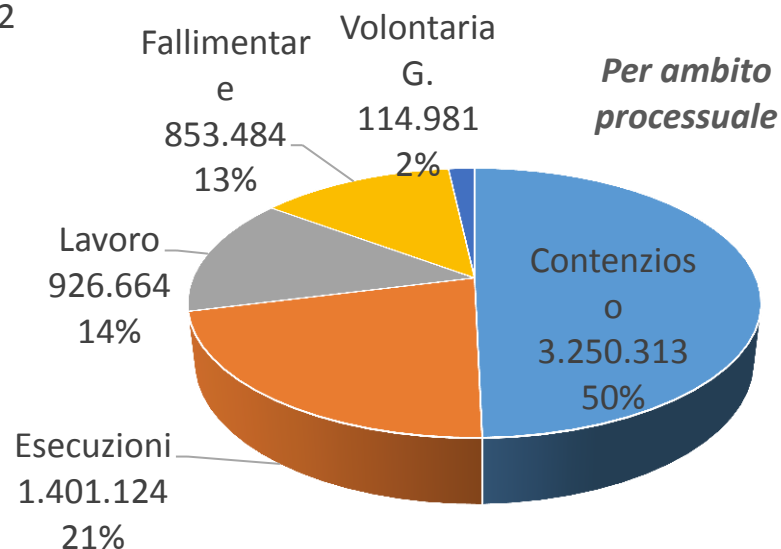
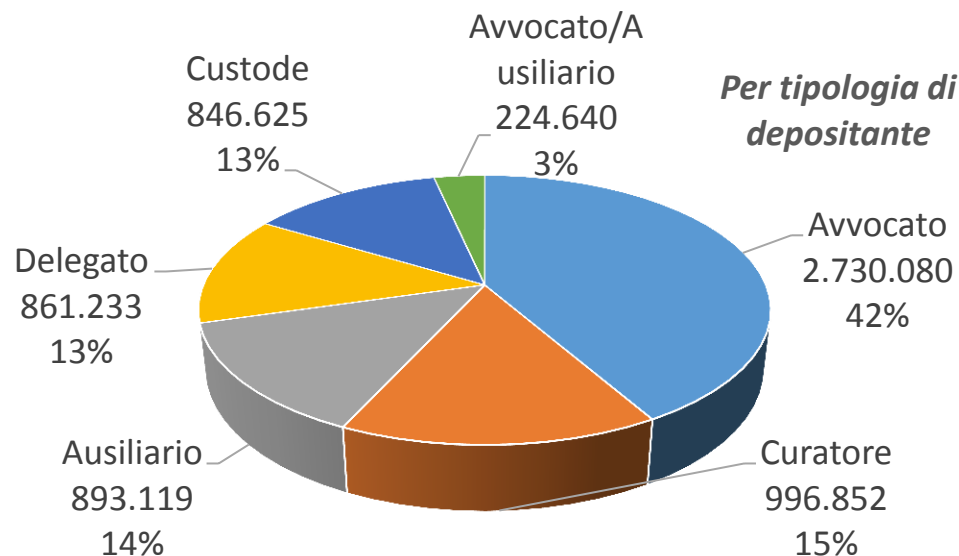
da parte di avvocati e professionisti

Gennaio 2016 rispetto a Gennaio 2015:



# Depositi telematici

da parte di avvocati e professionisti



Da febbraio 2015  
a gennaio 2016

# Publici elenchi

## gestiti dal Ministero della Giustizia

### Registro Generale degli Indirizzi Elettronici

- Totale soggetti iscritti: **984.645**
- Avvocati iscritti: **245.657**  
di cui 230.649 con indirizzo di PEC (94%)

### Registro PEC delle Pubbliche Amministrazioni

- Totale PP.AA. iscritte: **695**  
di cui 371 con indirizzo di PEC (53%)

# Provvedimenti nativi digitali

depositati dai magistrati

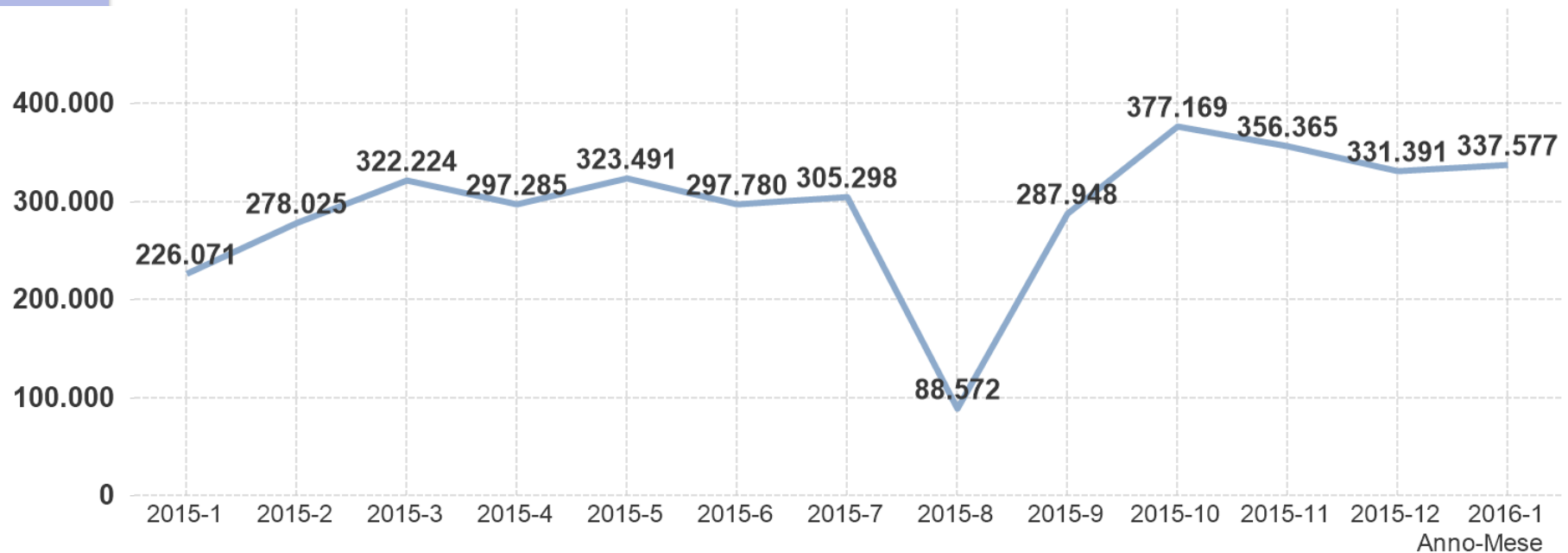
Da febbraio 2015 a gennaio 2016:

- **3.603.125** atti di cui:
  - **1.074.725** verbali di udienza
  - **411.052** decreti ingiuntivi
  - **243.652** sentenze



# Provvedimenti nativi digitali

depositati dai magistrati

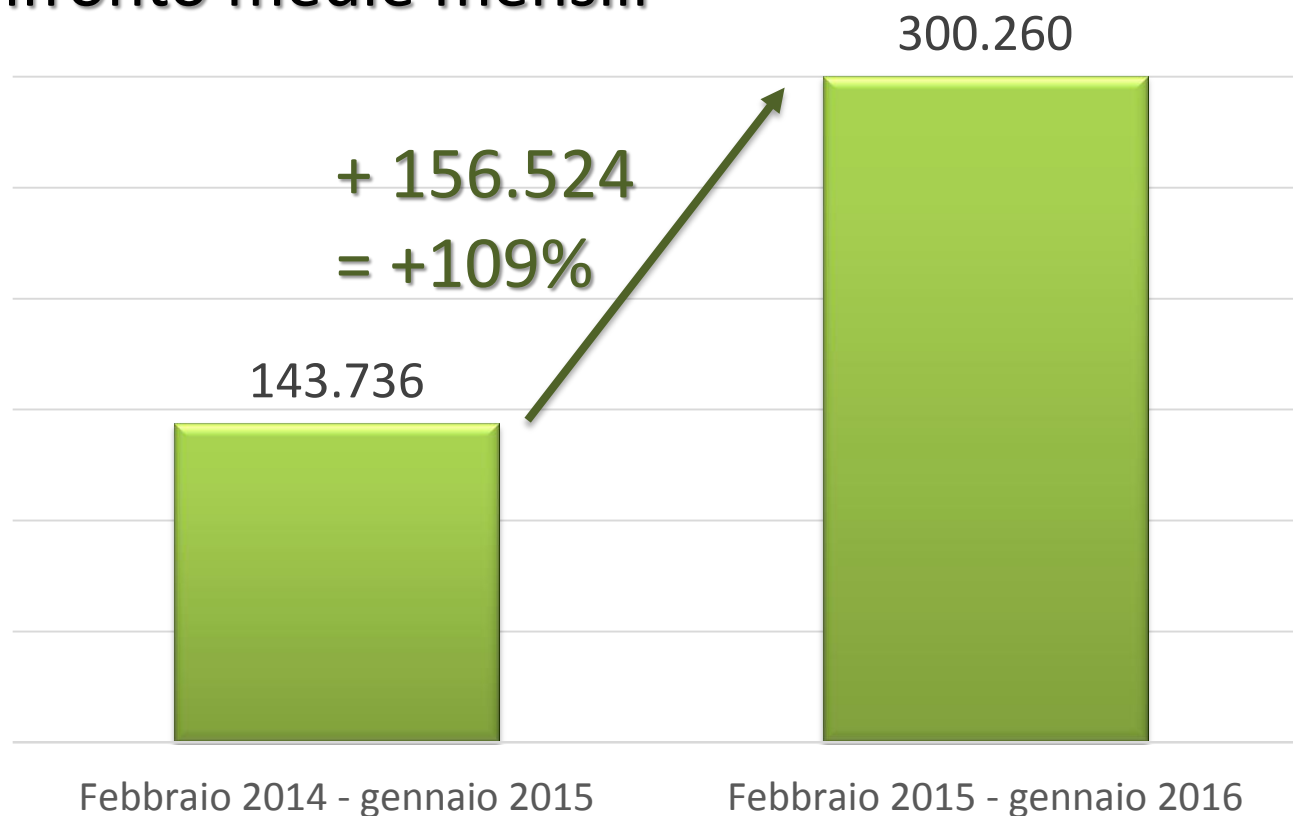


A gennaio 2016: 111.506 in più  
rispetto a gennaio 2015 = **+ 49%**

# Provvedimenti nativi digitali

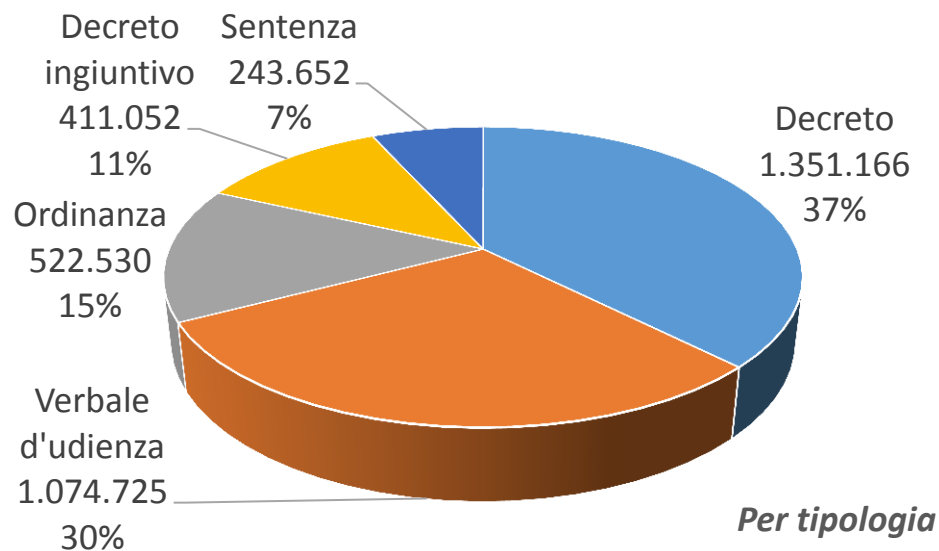
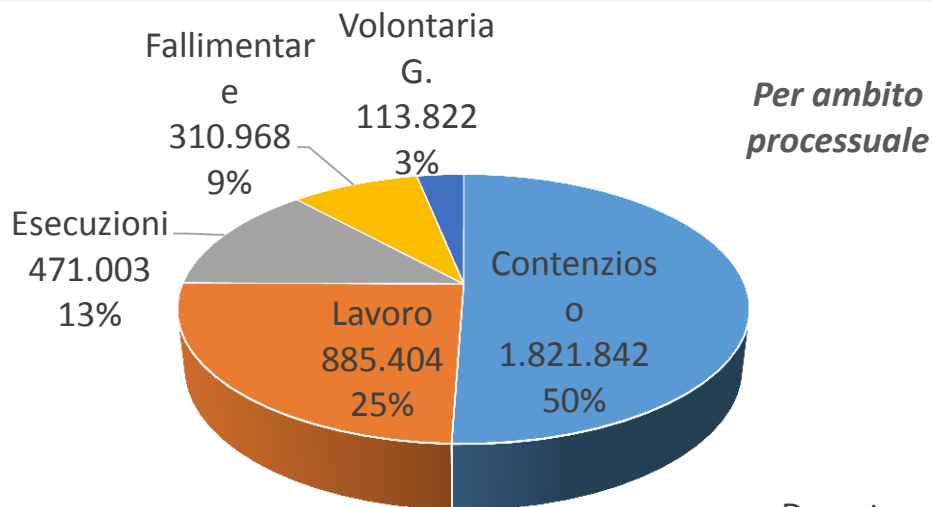
depositati dai magistrati

## Confronto medie mensili



# Provvedimenti nativi digitali

depositati dai magistrati



Da febbraio 2015  
a gennaio 2016

# Decreti ingiuntivi telematici

depositati dai magistrati

## Tempi di emissione

Dati consolidati relativi a ottobre 2015

Rispetto alla media dei 12 mesi precedenti all'obbligatorietà

Distretti a campione

Distretto	Media giorni emissione Ottobre 2015	Confronto con 12 mesi prec.
Ancona	16	+12%
Catania	30	-29%
Milano	25	-48%
Napoli	29	-42%
Roma	23	-52%

# Comunicazioni telematiche

- Attivate in tutti i tribunali e le corti d'appello

Da febbraio 2015 a gennaio 2016:

- Consegnate **15.500.962**
- risparmio stimato = **€ 54 milioni \***
- In media circa **1.400.000** al mese

\* Calcolo effettuato sul costo medio stimato di € 7,00 a comunicazione tramite ufficiale giudiziario, prudenzialmente dimezzato

# Consultazione on-line dati e fascicolo

## Tutti gli uffici del territorio:

- corti d'appello
- tribunali
- uffici del giudici di pace (sedi circondariali)

Oltre **6.000.000** accessi al giorno !

**Dati in tempo reale**

Consultazione anonima anche via **App mobile**



# Pagamenti telematici

Da febbraio 2015 a gennaio 2016:

- Effettuati **93.294** pagamenti
- Incasso totale: **€. 18.934.609**

