



Processo civile telematico

Stato dell'arte

Dati al 31 marzo 2016

Ministero della Giustizia

Dipartimento dell'Organizzazione Giudiziaria, del Personale e dei Servizi

Direzione Generale per i Sistemi Informativi Automatizzati

Depositi telematici

da parte di avvocati e professionisti

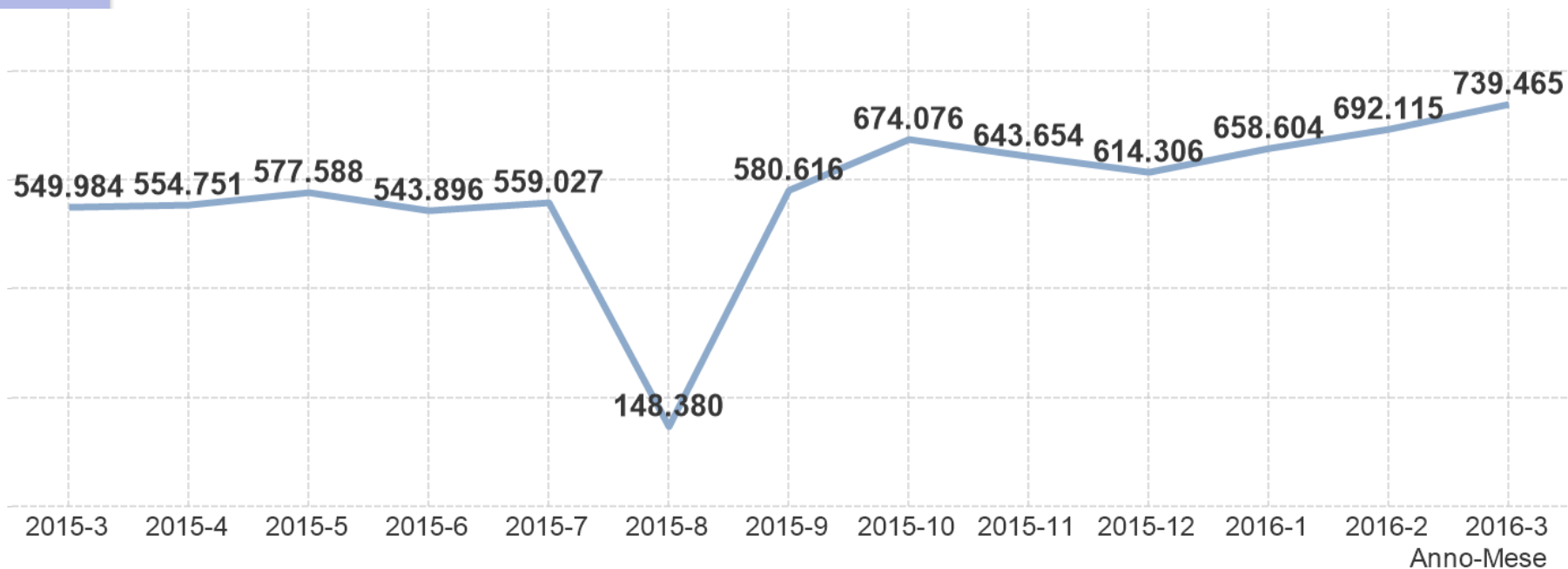
Da aprile 2015 a marzo 2016:

- Ricevuti **6.986.478** atti
di cui:
 - **425.550** ricorsi per decreto ingiuntivo
 - **5.590.835** atti endo-procedimentali
 - **970.093** atti introduttivi



Depositi telematici

da parte di avvocati e professionisti

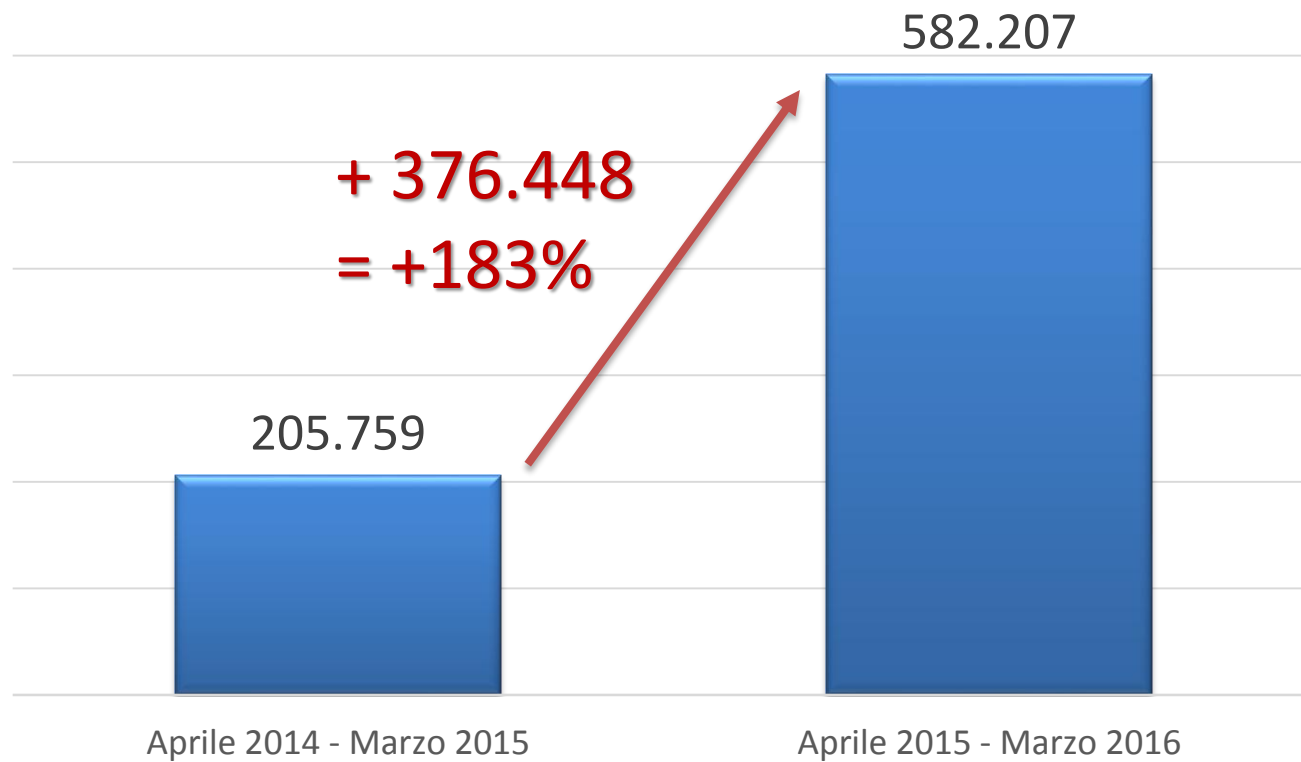


A marzo 2016: 189.481 in più
rispetto a marzo 2015 = + **34%**

Depositi telematici

da parte di avvocati e professionisti

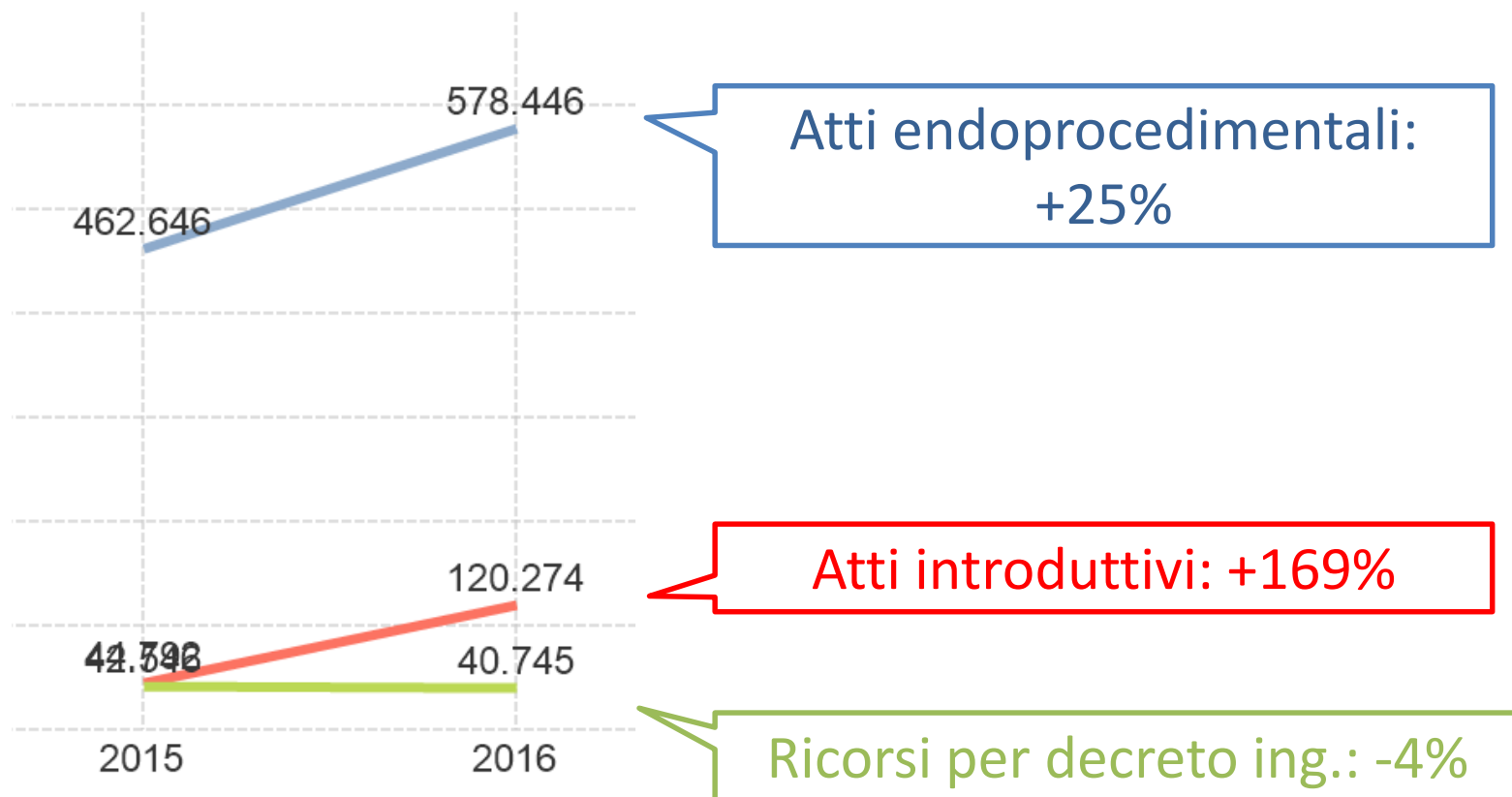
Confronto medie mensili



Depositi telematici

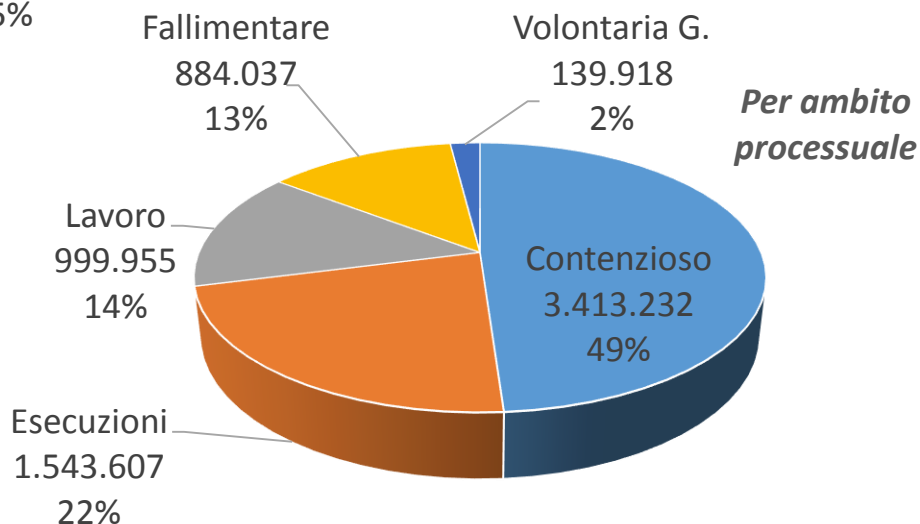
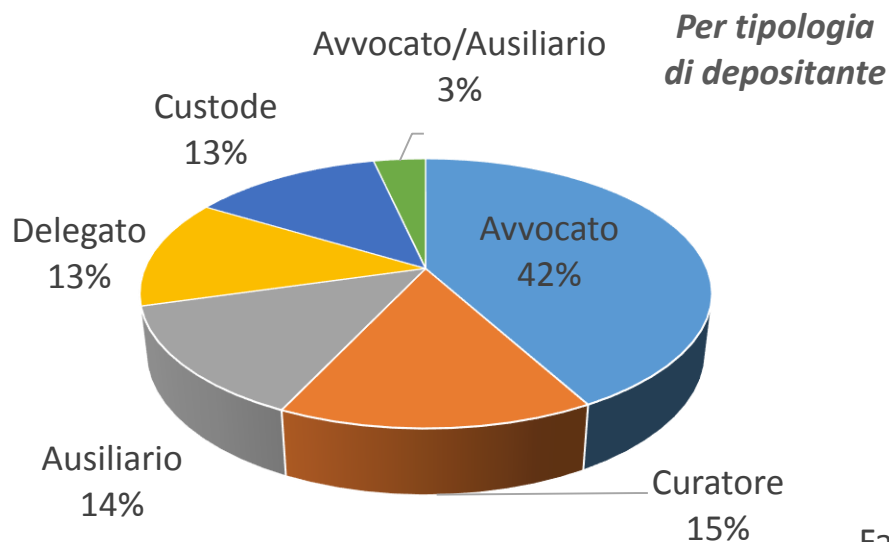
da parte di avvocati e professionisti

Marzo 2016 rispetto a Marzo 2015:



Depositi telematici

da parte di avvocati e professionisti



Da aprile 2015 a
marzo 2016

Publici elenchi

gestiti dal Ministero della Giustizia

Registro Generale degli Indirizzi Elettronici

- Totale soggetti attivi: **857.602**
- Avvocati attivi iscritti: **251.592**
di cui 232.485 con indirizzo di PEC (92%)

Registro PEC delle Pubbliche Amministrazioni

- Totale PP.AA. iscritte: **769**
di cui 419 con indirizzo di PEC (54%)



Provvedimenti nativi digitali

depositati dai magistrati

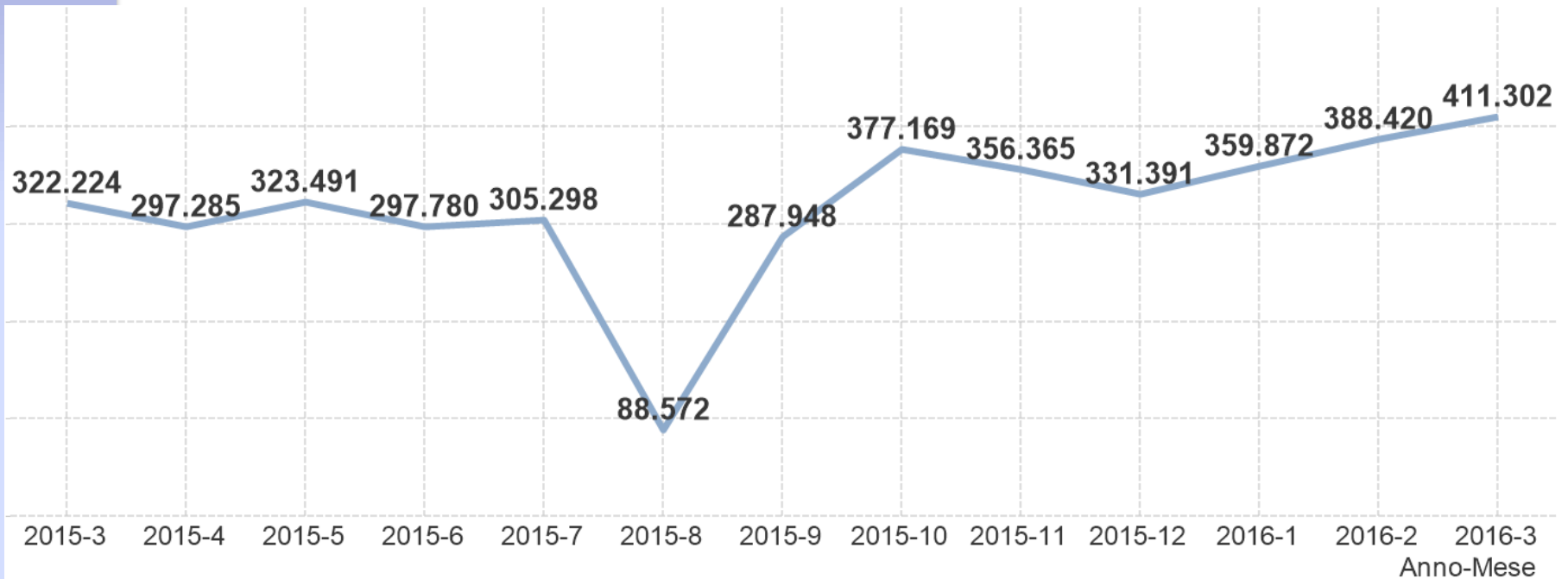
Da aprile 2015 a marzo 2016:

- **3.824.893** atti di cui:
 - **1.140.254** verbali di udienza
 - **414.065** decreti ingiuntivi
 - **255.961** sentenze



Provvedimenti nativi digitali

depositati dai magistrati

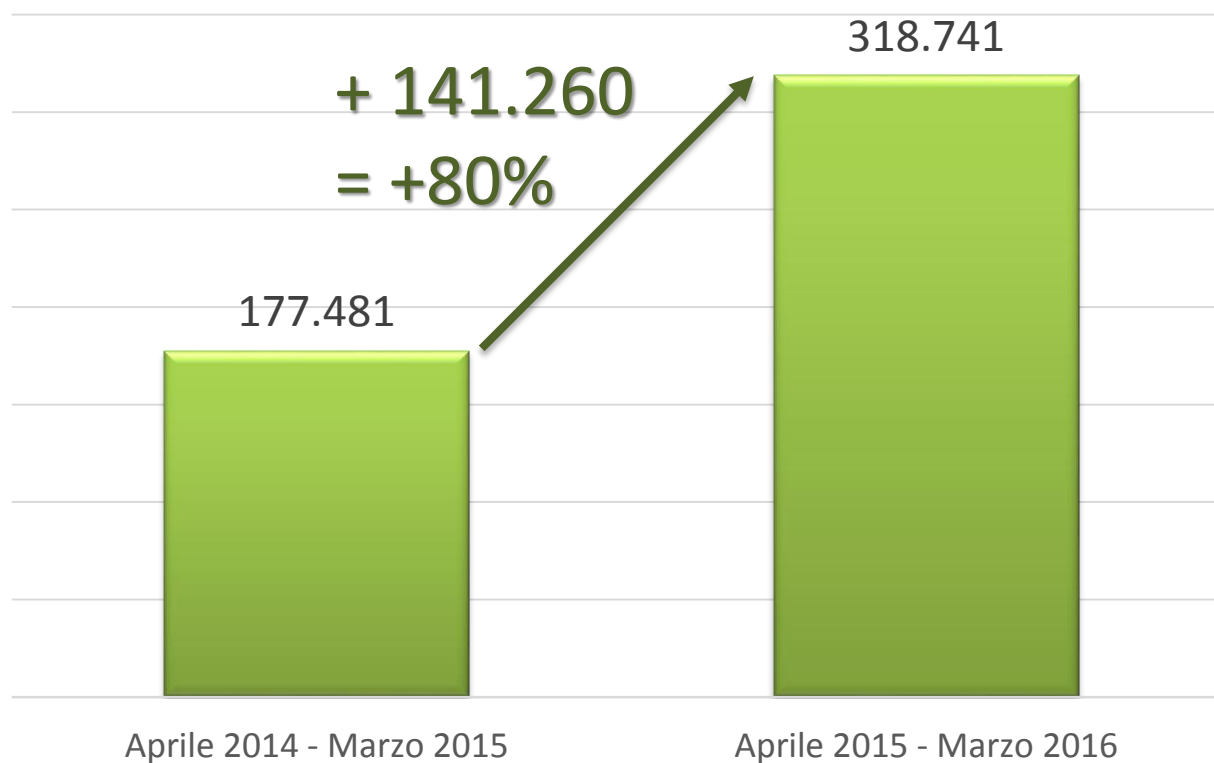


A marzo 2016: 89.078 in più rispetto
a marzo 2015 = + **28%**

Provvedimenti nativi digitali

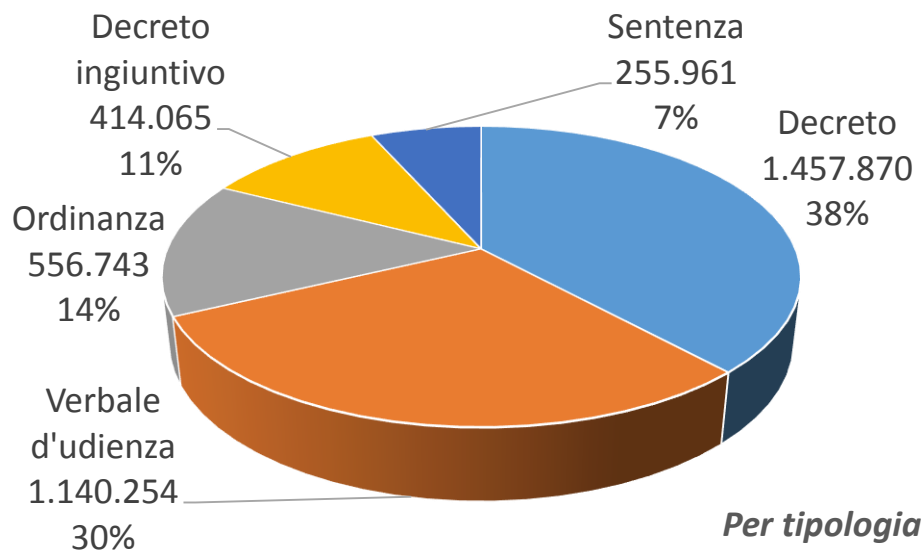
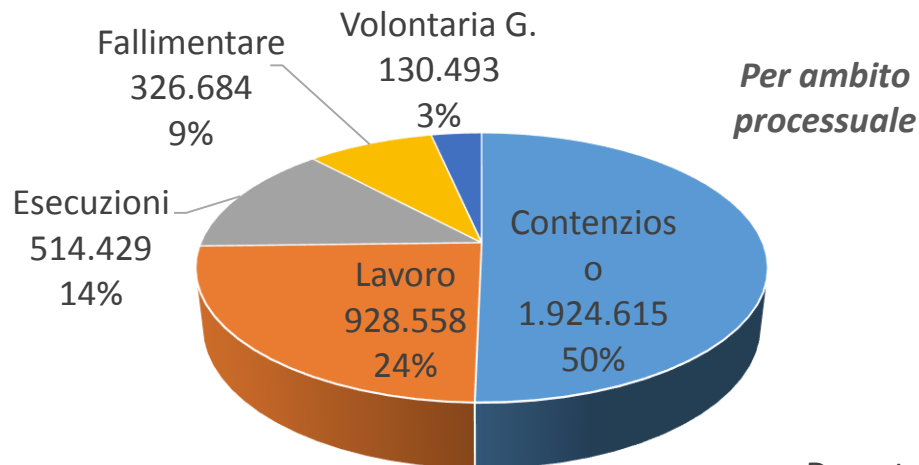
depositati dai magistrati

Confronto medie mensili



Provvedimenti nativi digitali

depositati dai magistrati



Da aprile 2015 a
marzo 2016

Decreti ingiuntivi telematici

depositati dai magistrati

Tempi di emissione

Dati consolidati relativi a dicembre 2015

Rispetto alla media dei 12 mesi precedenti all'obbligatorietà

Distretti a campione

Distretto	Media giorni emissione Dicembre 2015	Confronto con 12 mesi prec.obb.
Ancona	18	+25%
Catania	33	-22%
Milano	30	-37%
Napoli	32	-36%
Roma	24	-49%



Comunicazioni telematiche

- Attivate in tutti i tribunali e le corti d'appello

Da aprile 2015 a marzo 2016:

- Consegnate **16.606.295**
- risparmio stimato = **€ 58 milioni ***
- In media circa **1.500.000** al mese

* Calcolo effettuato sul costo medio stimato di € 7,00 a comunicazione tramite ufficiale giudiziario, prudenzialmente dimezzato



Consultazione on-line dati e fascicolo

Tutti gli uffici del territorio:

- corti d'appello
- tribunali
- uffici del giudici di pace (sedi circondariali)

Oltre **6.000.000** accessi al giorno !

Dati in tempo reale

Consultazione anonima anche via **App mobile**



Pagamenti telematici

Da aprile 2015 a marzo 2016:

- Effettuati **103.647** pagamenti
- Incasso totale: **€ 21.127.767**

