



Processo civile telematico

Stato dell'arte

Dati al 28 febbraio 2017

Ministero della Giustizia

Dipartimento dell'Organizzazione Giudiziaria, del Personale e dei Servizi

Direzione Generale per i Sistemi Informativi Automatizzati

Depositi telematici

da parte di avvocati e professionisti

Da marzo 2016 a febbraio 2017:

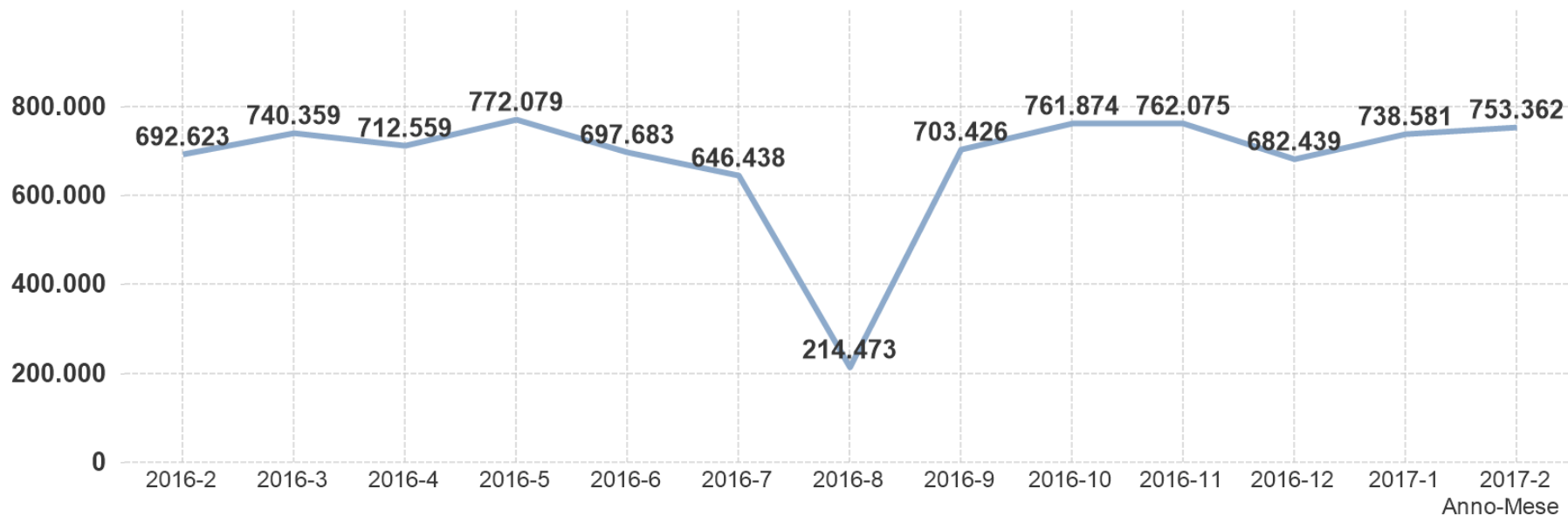
- Ricevuti **8.186.220** atti
di cui:
 - **432.737** ricorsi per decreto ingiuntivo
 - **6.319.972** atti endo-procedimentali
 - **1.433.511** atti introduttivi



Depositi telematici

da parte di avvocati e professionisti

Andamento mensile dei depositi telematici effettuati da utenti esterni

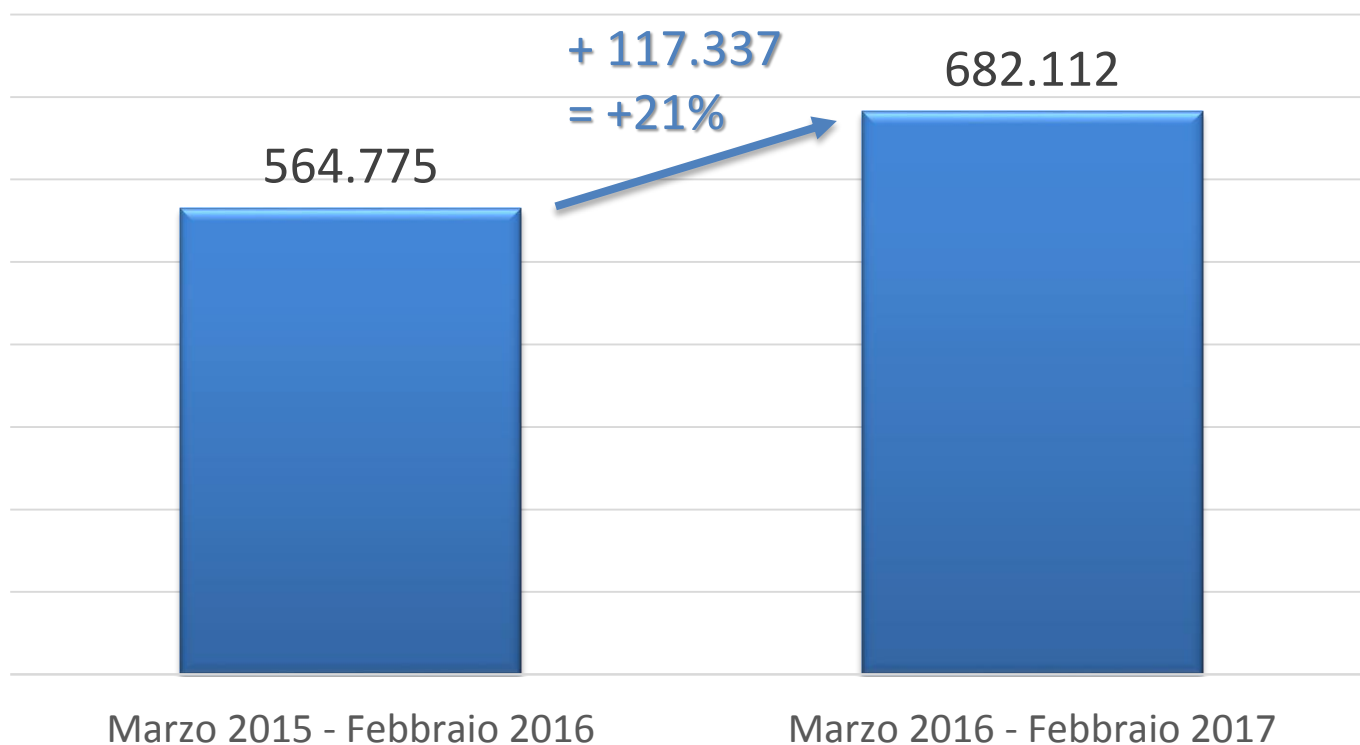


A febbraio 2017: 60.739
in più rispetto a febbraio 2016 = + 9%

Depositi telematici

da parte di avvocati e professionisti

Confronto medie mensili



Publici elenchi

gestiti dal Ministero della Giustizia

Registro Generale degli Indirizzi Elettronici

- Totale soggetti attivi: **1.070.139**
- Avvocati attivi iscritti: **254.353**
di cui 237.994 con indirizzo di PEC (94%)

Registro PEC delle Pubbliche Amministrazioni

- Totale PP.AA. iscritte: **901**
di cui 552 con indirizzo di PEC (61%)



Provvedimenti nativi digitali

depositati dai magistrati

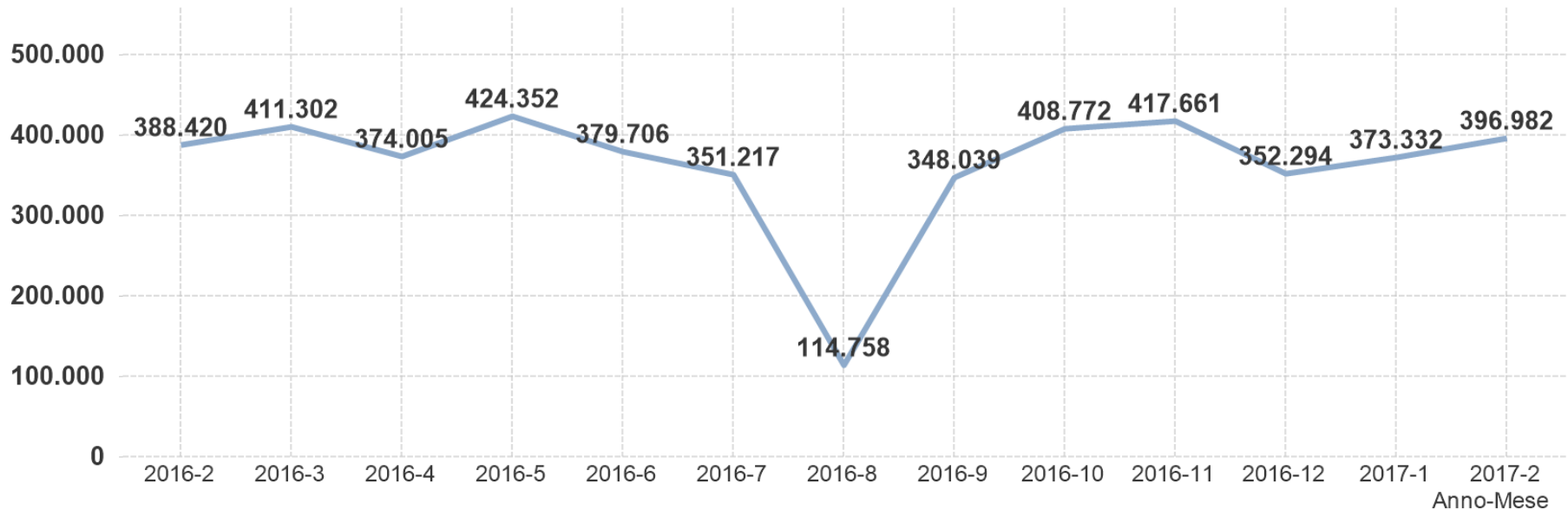
Da marzo 2016 a febbraio 2017:

- **4.352.420** atti di cui:
 - **1.336.332** verbali di udienza
 - **410.801** decreti ingiuntivi
 - **283.389** sentenze



Provvedimenti nativi digitali depositati dai magistrati

Andamento mensile dei depositi telematici effettuati da magistrati

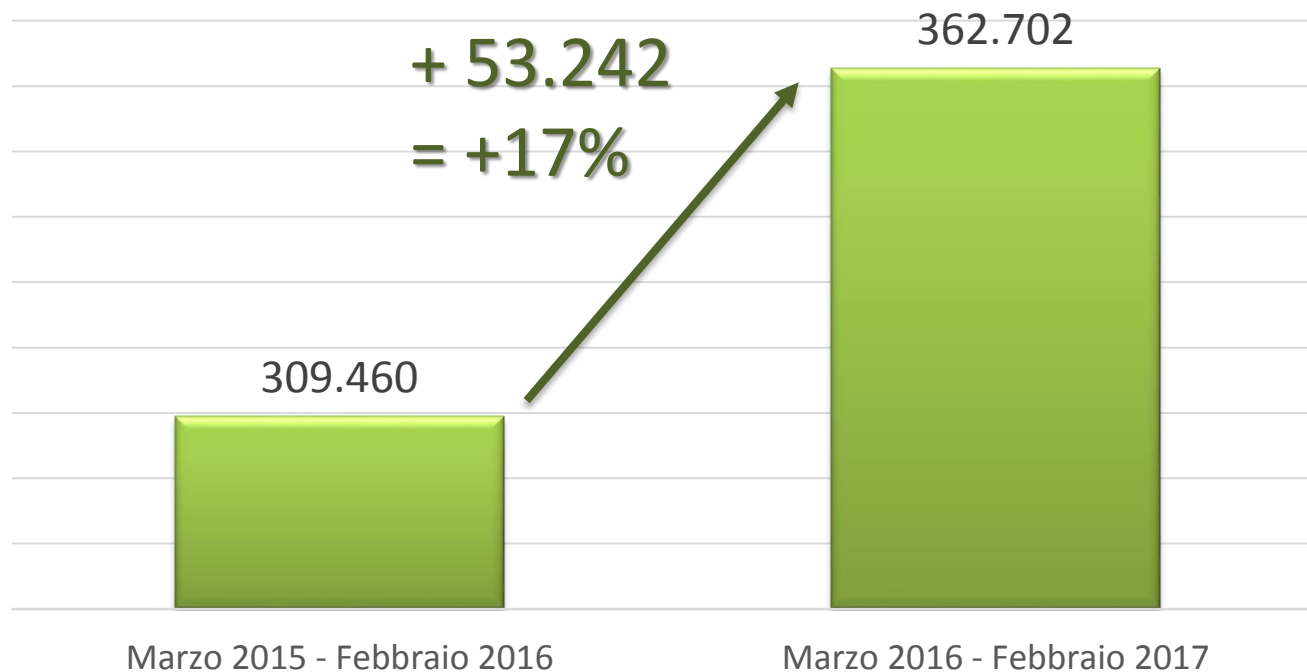


A febbraio 2017: 8.562 in più
rispetto a febbraio 2017 = **+ 2%**

Provvedimenti nativi digitali

depositati dai magistrati

Confronto medie mensili



Decreti ingiuntivi telematici

depositati dai magistrati

Tempi di emissione

Dati consolidati relativi a novembre 2016

Rispetto alla media dei 12 mesi precedenti all'obbligatorietà

Distretti a campione

Distretto	Media giorni emissione Novembre 2016	Confronto con 12 mesi prec.obb.
Ancona	14	3%
Catania	37	-14%
Milano	37	-22%
Napoli	29	-42%
Roma	23	-51%



Comunicazioni telematiche

- Effettuate solo telematicamente da tutti i tribunali, dalle corti d'appello e dalla Corte di Cassazione

Da marzo 2016 a febbraio 2017:

- Consegnate **19.240.591**
- risparmio stimato = **€ 67 milioni ***
- In media circa **1.700.000** al mese

* Calcolo effettuato sul costo medio stimato di € 7,00 a comunicazione tramite ufficiale giudiziario, prudenzialmente dimezzato



Consultazione on-line dati e fascicolo

Tutti gli uffici del territorio:

- corti d'appello
- tribunali
- uffici del giudici di pace (sedi circondariali)



Fino a **9.000.000** di accessi al giorno !

Dati in tempo reale

Consultazione anonima anche via **App mobile**

Pagamenti telematici

Da marzo 2016 a febbraio 2017:

- Effettuati **149.278** pagamenti
- Incasso totale: **€ 30.394.094**

