



Processo civile telematico

Stato dell'arte

Dati al 30 giugno 2016

Ministero della Giustizia

Dipartimento dell'Organizzazione Giudiziaria, del Personale e dei Servizi

Direzione Generale per i Sistemi Informativi Automatizzati

Depositi telematici

da parte di avvocati e professionisti

Da luglio 2015 a giugno 2016:

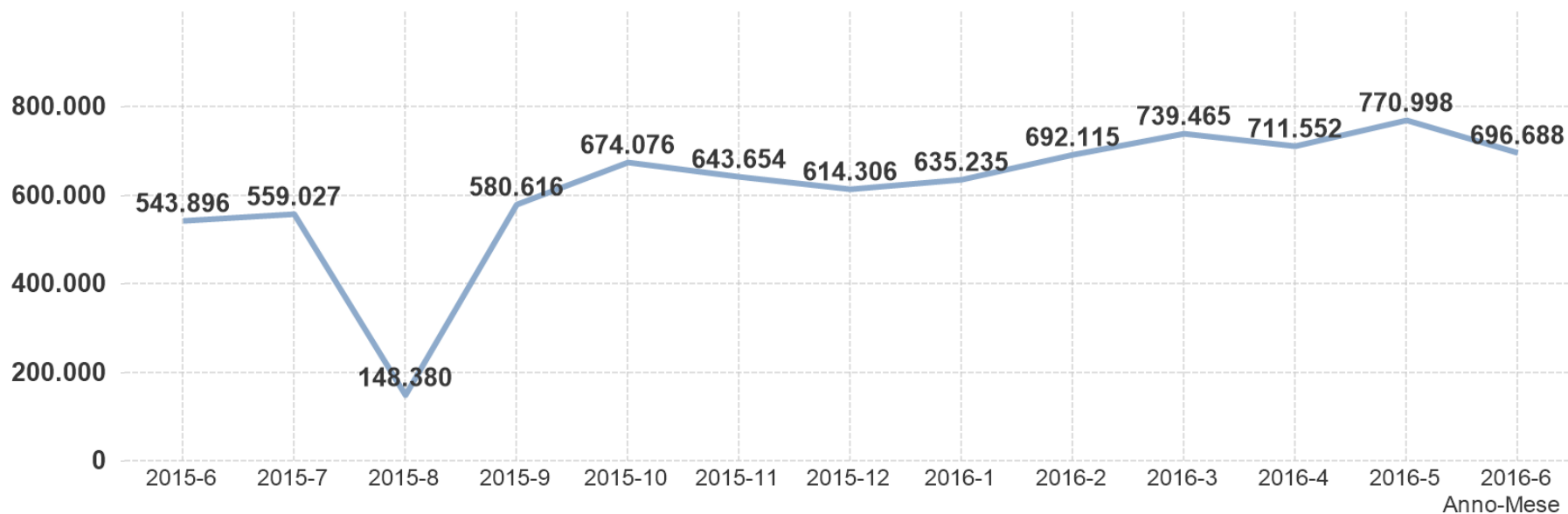
- Ricevuti **7.466.112** atti
di cui:
 - **424.534** ricorsi per decreto ingiuntivo
 - **5.892.917** atti endo-procedimentali
 - **1.148.661** atti introduttivi



Depositi telematici

da parte di avvocati e professionisti

Andamento mensile dei depositi telematici effettuati da utenti esterni

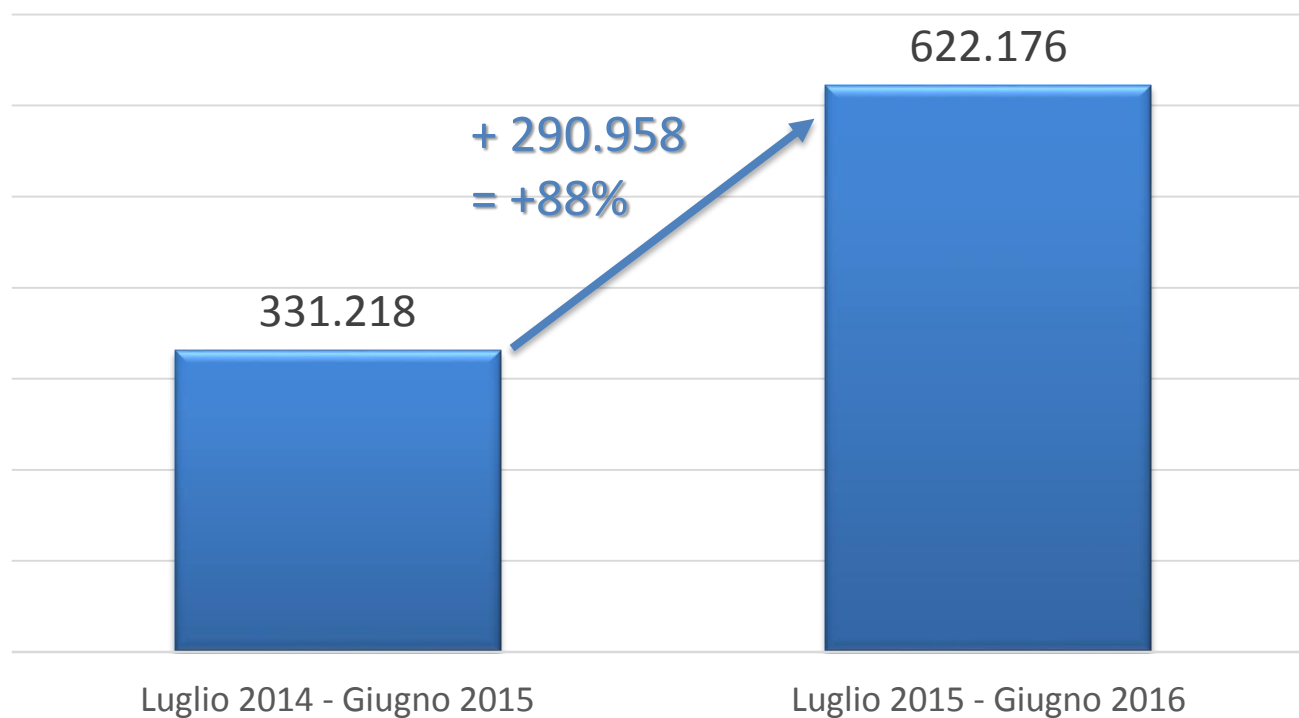


A giugno 2016: 152.792 in più
rispetto a giugno 2015 = **+ 28%**

Depositi telematici

da parte di avvocati e professionisti

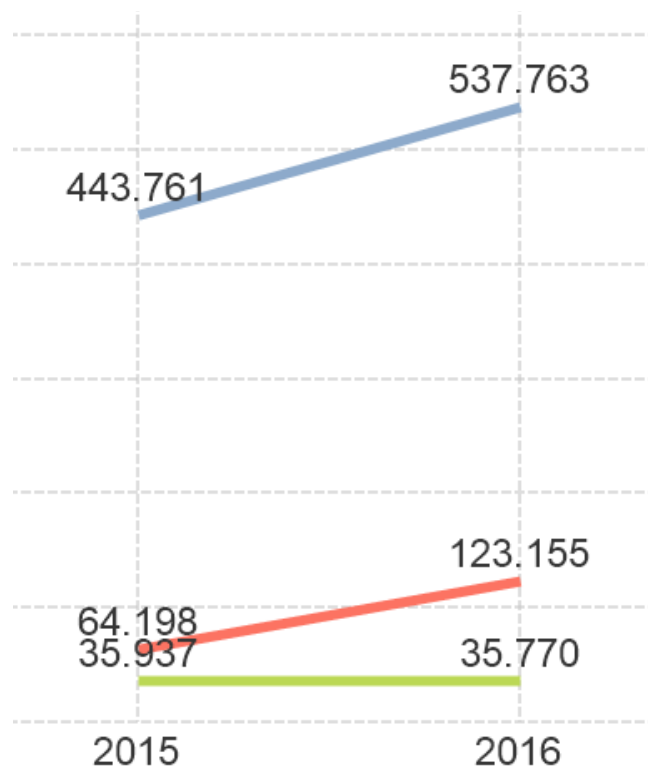
Confronto medie mensili



Depositi telematici

da parte di avvocati e professionisti

Giugno 2016 rispetto a giugno 2015:



Atti endoprocedimentali:
+21%

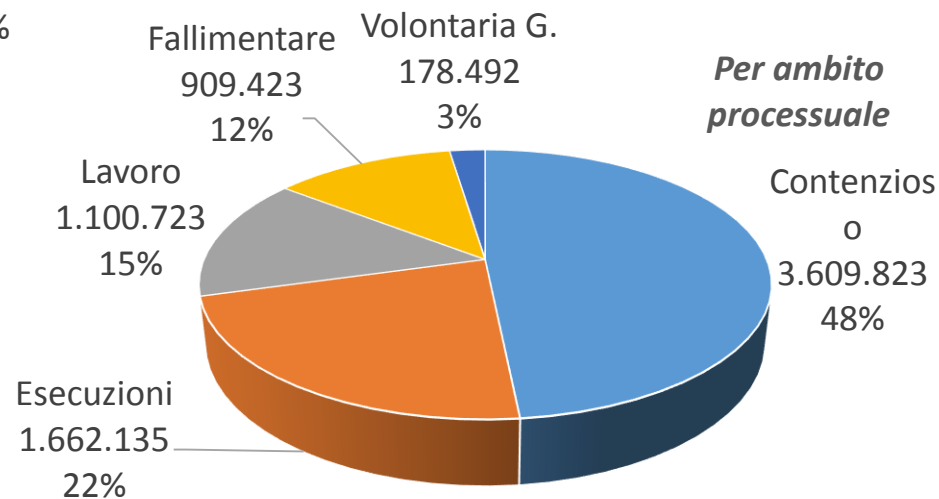
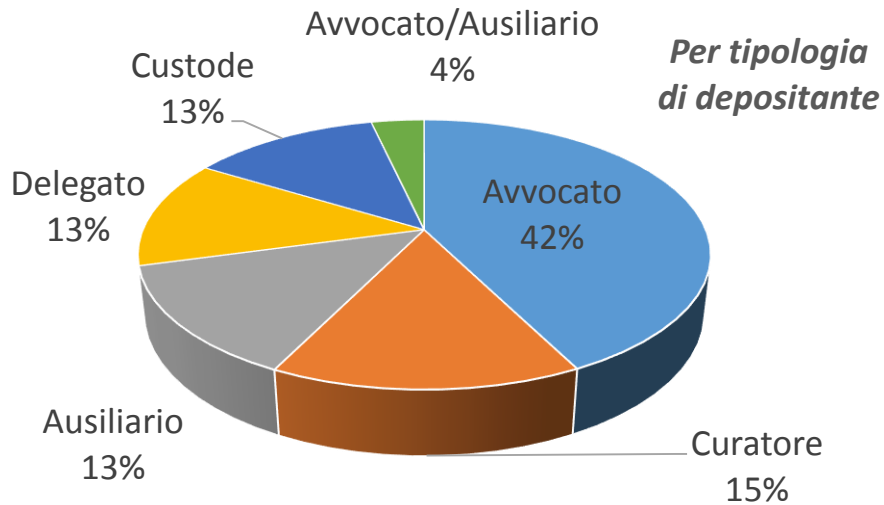
Atti introduttivi: +92%

Ricorsi per decreto ing.: -0,5%



Depositi telematici

da parte di avvocati e professionisti



Da luglio 2015 a
giugno 2016

Publici elenchi

gestiti dal Ministero della Giustizia

Registro Generale degli Indirizzi Elettronici

- Totale soggetti attivi: **1.041.803**
- Avvocati attivi iscritti: **252.581**
di cui 234.645 con indirizzo di PEC (93%)

Registro PEC delle Pubbliche Amministrazioni

- Totale PP.AA. iscritte: **810**
di cui 459 con indirizzo di PEC (57%)



Provvedimenti nativi digitali

depositati dai magistrati

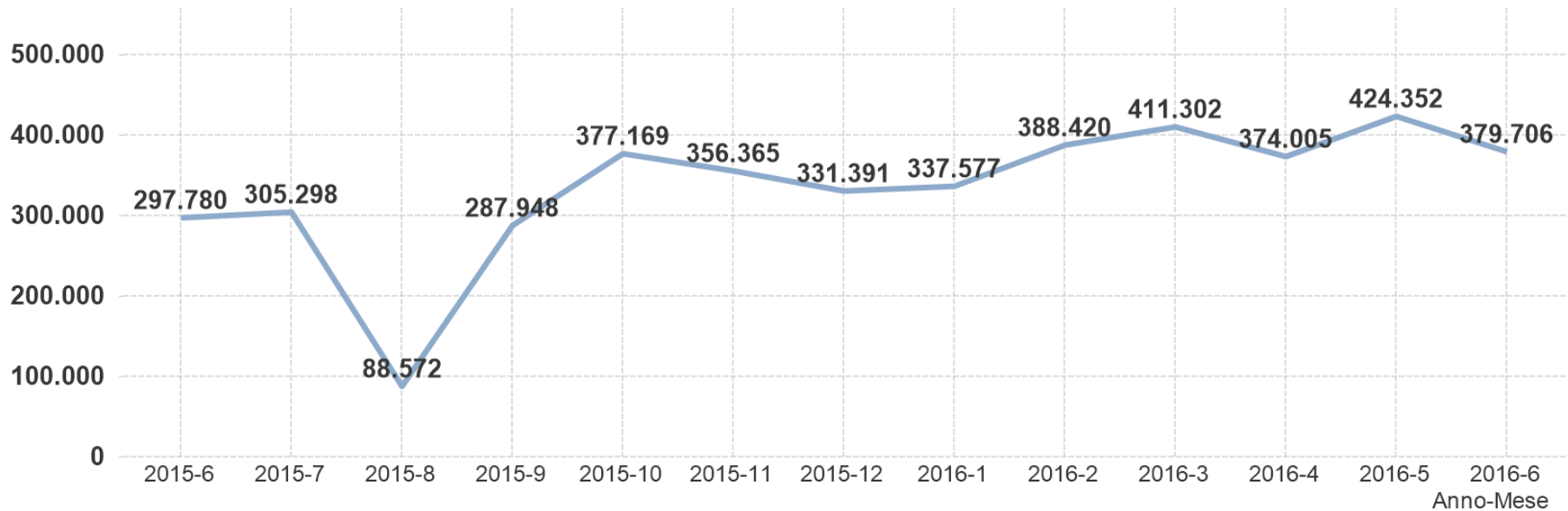
Da luglio 2015 a giugno 2016:

- **4.062.105** atti di cui:
 - **1.215.244** verbali di udienza
 - **418.076** decreti ingiuntivi
 - **270.386** sentenze



Provvedimenti nativi digitali depositati dai magistrati

Andamento mensile dei depositi telematici effettuati da magistrati

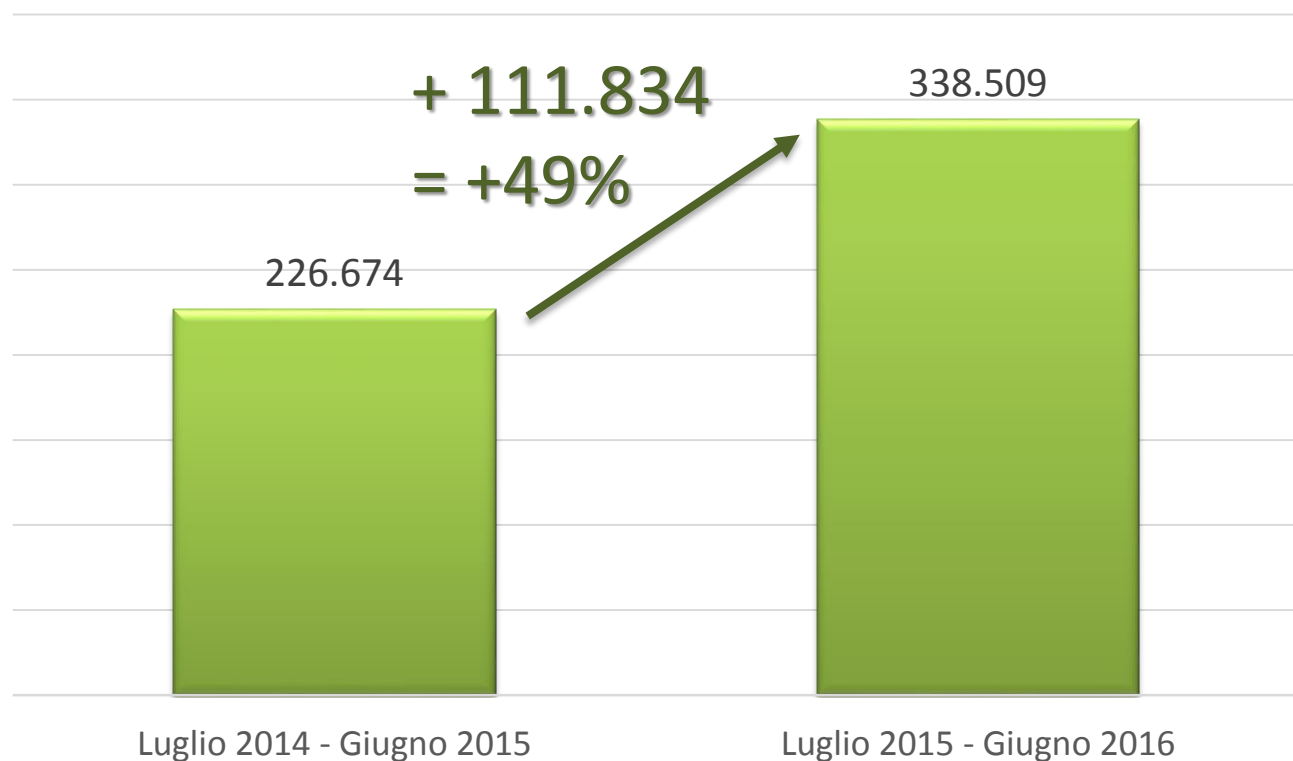


A giugno 2016: 81.926 in più rispetto a giugno 2015 = **+ 28%**

Provvedimenti nativi digitali

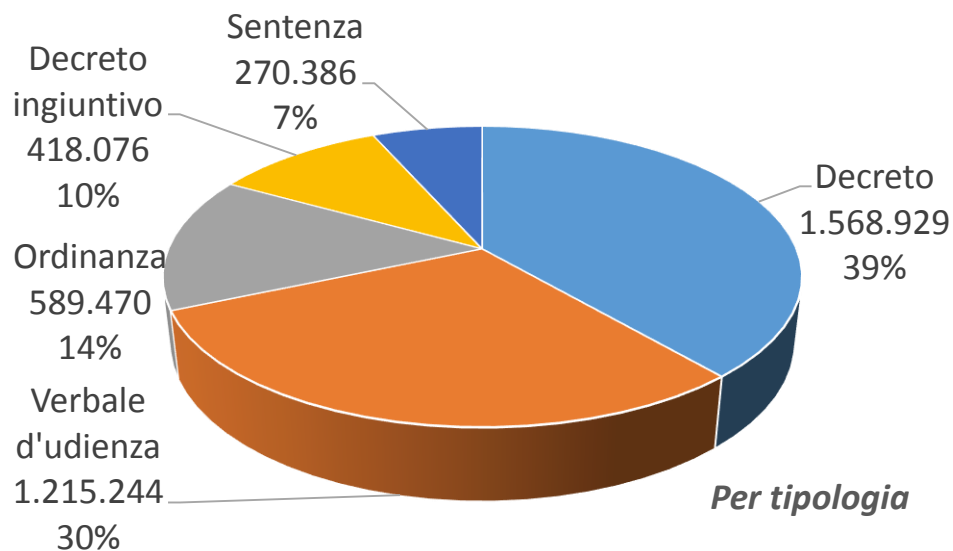
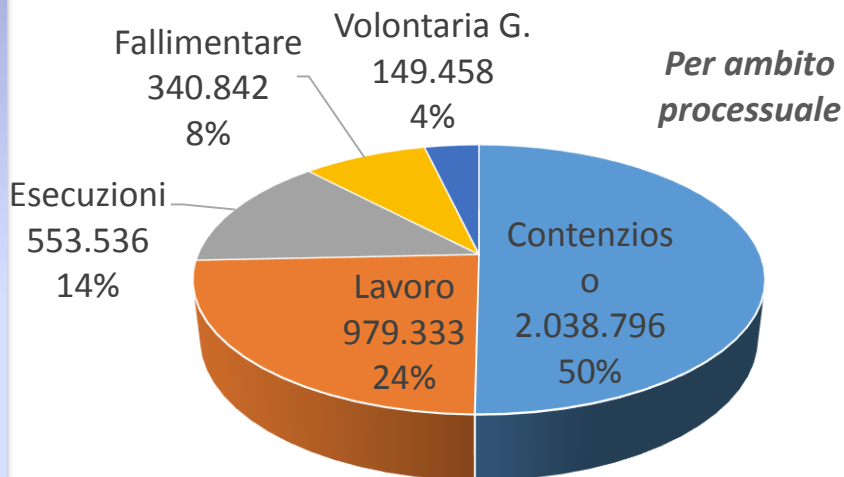
depositati dai magistrati

Confronto medie mensili



Provvedimenti nativi digitali

depositati dai magistrati



Da luglio 2015 a
giugno 2016

Decreti ingiuntivi telematici

depositati dai magistrati

Tempi di emissione

Dati consolidati relativi a marzo 2016

Rispetto alla media dei 12 mesi precedenti all'obbligatorietà

Distretti a campione

Distretto	Media giorni emissione marzo 2016	Confronto con 12 mesi prec.obb.
Ancona	15	+5%
Catania	31	-28%
Milano	22	-55%
Napoli	29	-42%
Roma	24	-50%



Comunicazioni telematiche

- Effettuate solo telematicamente da tutti i tribunali, dalle corti d'appello e dalla Corte di Cassazione

Da luglio 2015 a giugno 2016:

- Consegnate **17.797.467**
- risparmio stimato = **€ 60 milioni ***
- In media circa **1.700.000** al mese

* Calcolo effettuato sul costo medio stimato di € 7,00 a comunicazione tramite ufficiale giudiziario, prudenzialmente dimezzato



Consultazione on-line dati e fascicolo

Tutti gli uffici del territorio:

- corti d'appello
- tribunali
- uffici del giudici di pace (sedi circondariali)

Oltre **6.000.000** accessi al giorno !

Dati in tempo reale

Consultazione anonima anche via **App mobile**



Pagamenti telematici

Da luglio 2015 a giugno 2016:

- Effettuati **121.000** pagamenti
- Incasso totale: **€. 24.540.372**

