

LA DIREZIONE GENERALE DEI SISTEMI INFORMATIVI AUTOMATIZZATI

Processo Telematico

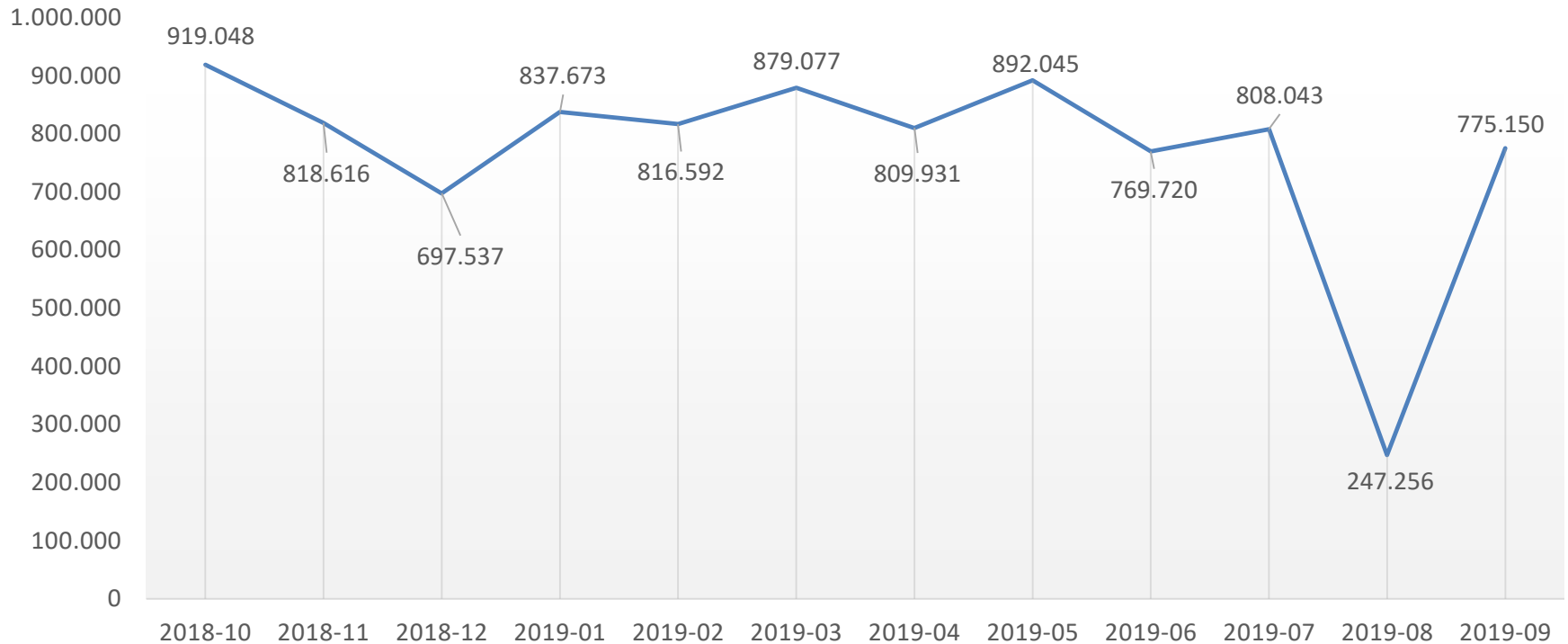
Stato dell'arte al 30/09/2019

Da ottobre 2018 a settembre 2019:

- Ricevuti **9.270.688** atti
 - di cui:
 - **408.793** ricorsi per decreto ingiuntivo
 - **6.815.982** atti endo-procedimentali
 - **2.045.913** atti introduttivi e di costituzione

Depositi telematici da parte di avvocati e professionisti

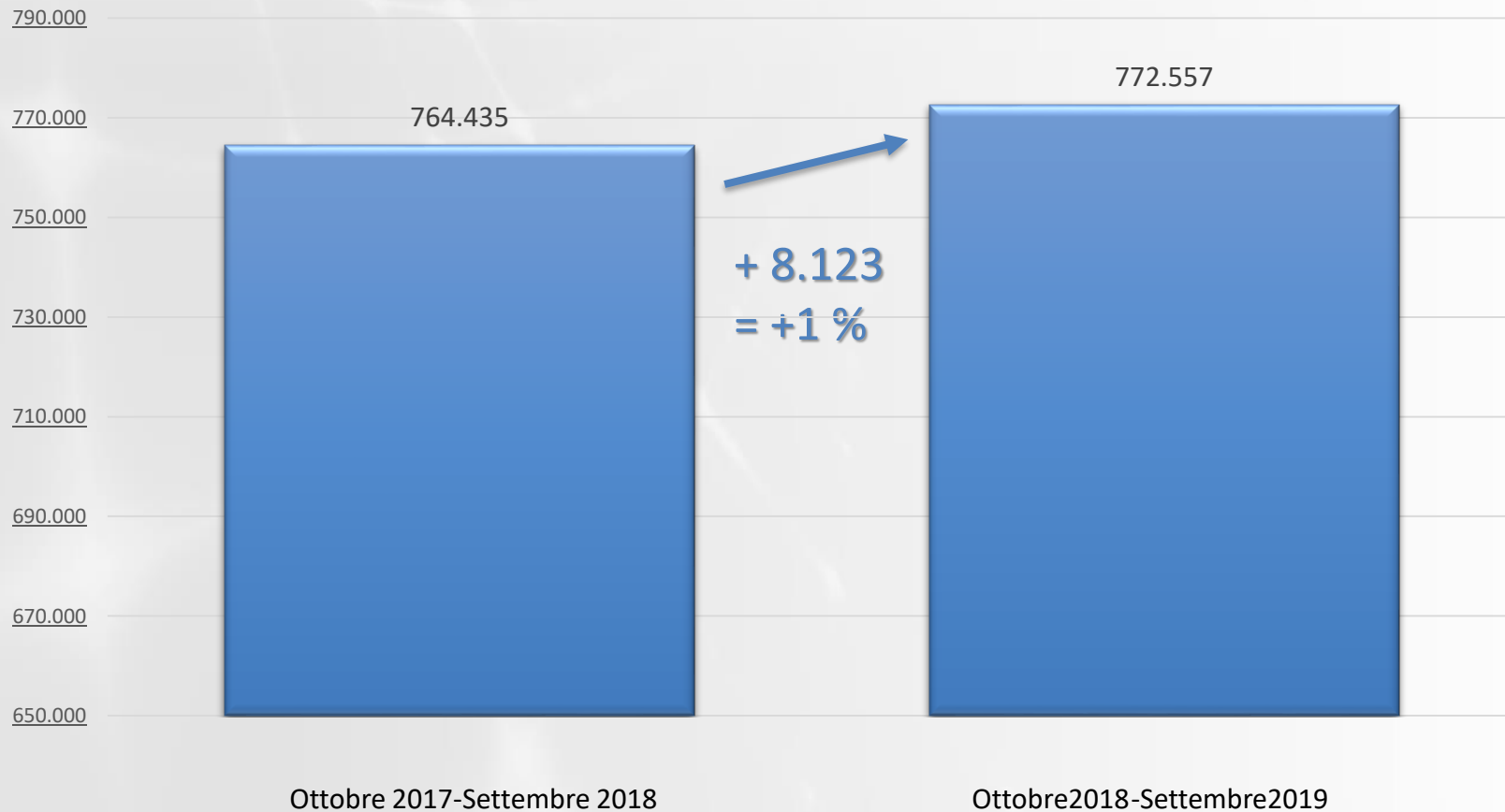
Depositi avvocati e professionisti



Da ottobre 2018 a settembre 2019: **97.472**
in più rispetto al precedente periodo = **+1,06%**



Confronto medie mensili





Registro Generale degli Indirizzi Elettronici

(aggiornato a ottobre 2019)

- Totale soggetti attivi: **1.171.530**
- Avvocati attivi iscritti: **263.654**
di cui 250.633 con indirizzo di PEC (95%)

Registro PEC delle Pubbliche Amministrazioni

(aggiornato ottobre 2019)

- Totale PP.AA. iscritte: **1.848**
di cui 1.194 con indirizzo di PEC (65%)

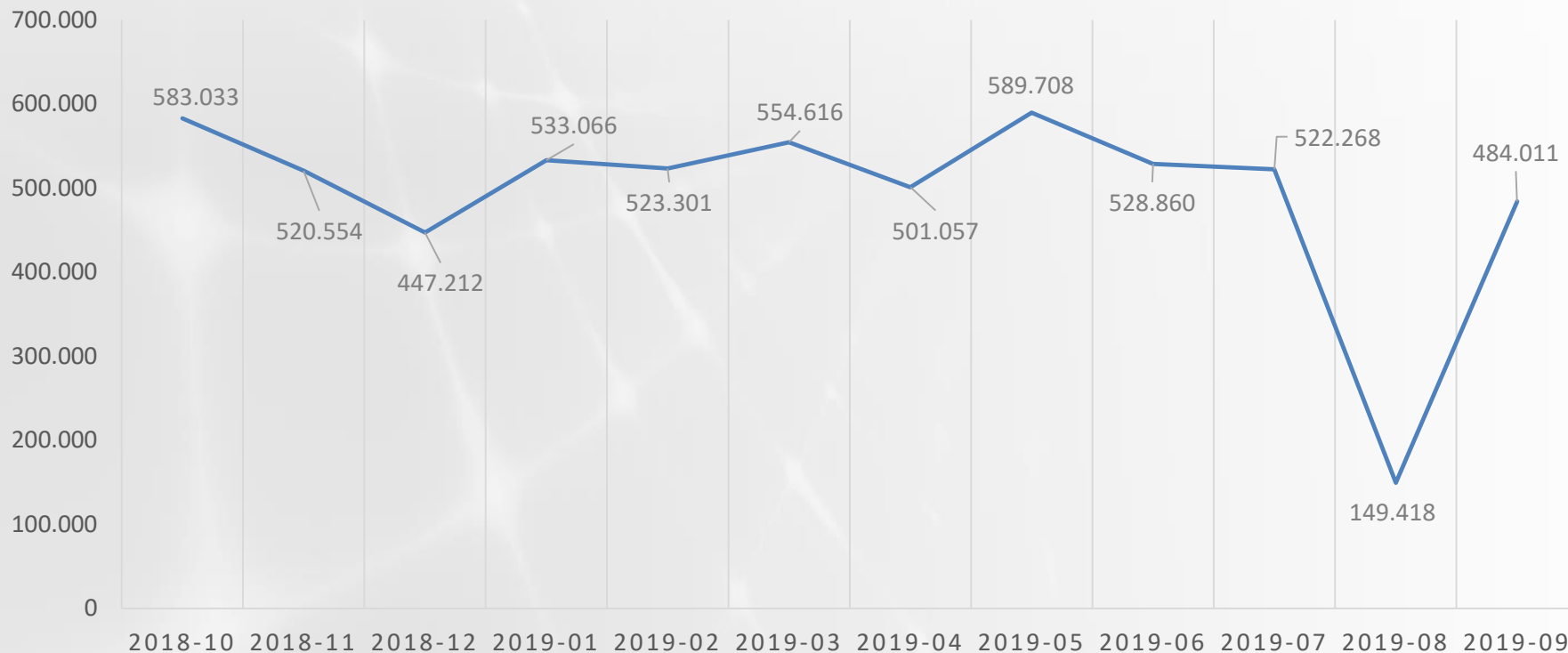


Da ottobre 2018 a settembre 2019:

- **5.937.104** atti di cui:
 - **1.858.933** verbali di udienza
 - **412.793** decreti ingiuntivi
 - **377.512** sentenze
 - **2.453.049** decreti
 - **834.817** ordinanze



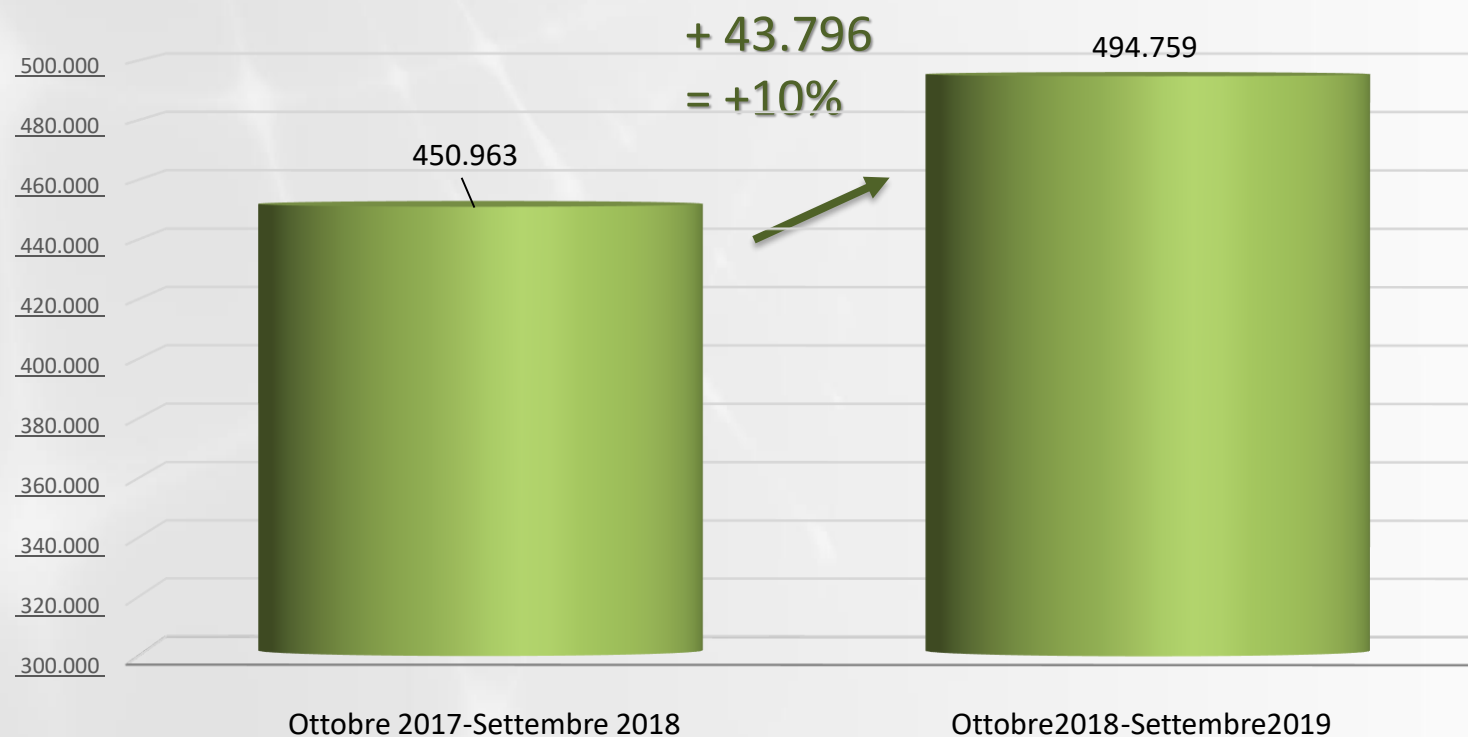
DEPOSITI DEI MAGISTRATI



Da ottobre 2018 a settembre 2019: **525.552** in più rispetto al periodo precedente = **+9,71 %**



Confronto medie mensili





- Effettuate solo telematicamente da tutti i Tribunali, dalle Corti d'appello e dalla Corte di Cassazione (ivi comprese le notifiche sperimentali degli uffici dei Giudici di Pace)

Da ottobre 2018 a settembre 2019:

- Consegnate **19.606.436**
- In media **1.633.870** al mese



Tutti gli uffici del territorio:

- corti d'appello
- tribunali
- uffici del giudici di pace (sedi circondariali)

Fino a **12.000.000** di accessi al giorno !

Dati in tempo reale

Consultazione anonima anche via **App mobile**





Da ottobre 2018 a settembre 2019:

- Effettuati **496.937** pagamenti
- Incasso totale: **€ 68.749.081**





DGSIA 