



Processo civile telematico

Stato dell'arte

Dati al 31 gennaio 2017

Ministero della Giustizia

Dipartimento dell'Organizzazione Giudiziaria, del Personale e dei Servizi

Direzione Generale per i Sistemi Informativi Automatizzati

Depositi telematici

da parte di avvocati e professionisti

Da febbraio 2016 a gennaio 2017:

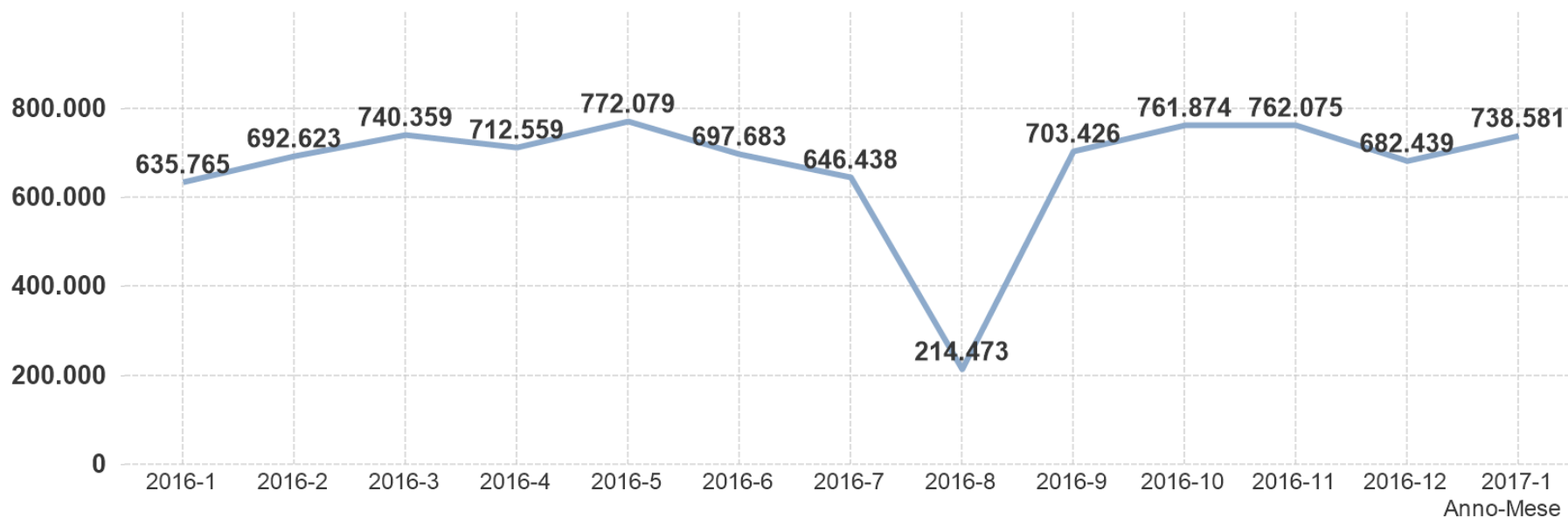
- Ricevuti **8.125.457** atti
di cui:
 - **431.632** ricorsi per decreto ingiuntivo
 - **6.291.205** atti endo-procedimentali
 - **1.402.620** atti introduttivi



Depositi telematici

da parte di avvocati e professionisti

Andamento mensile dei depositi telematici effettuati da utenti esterni

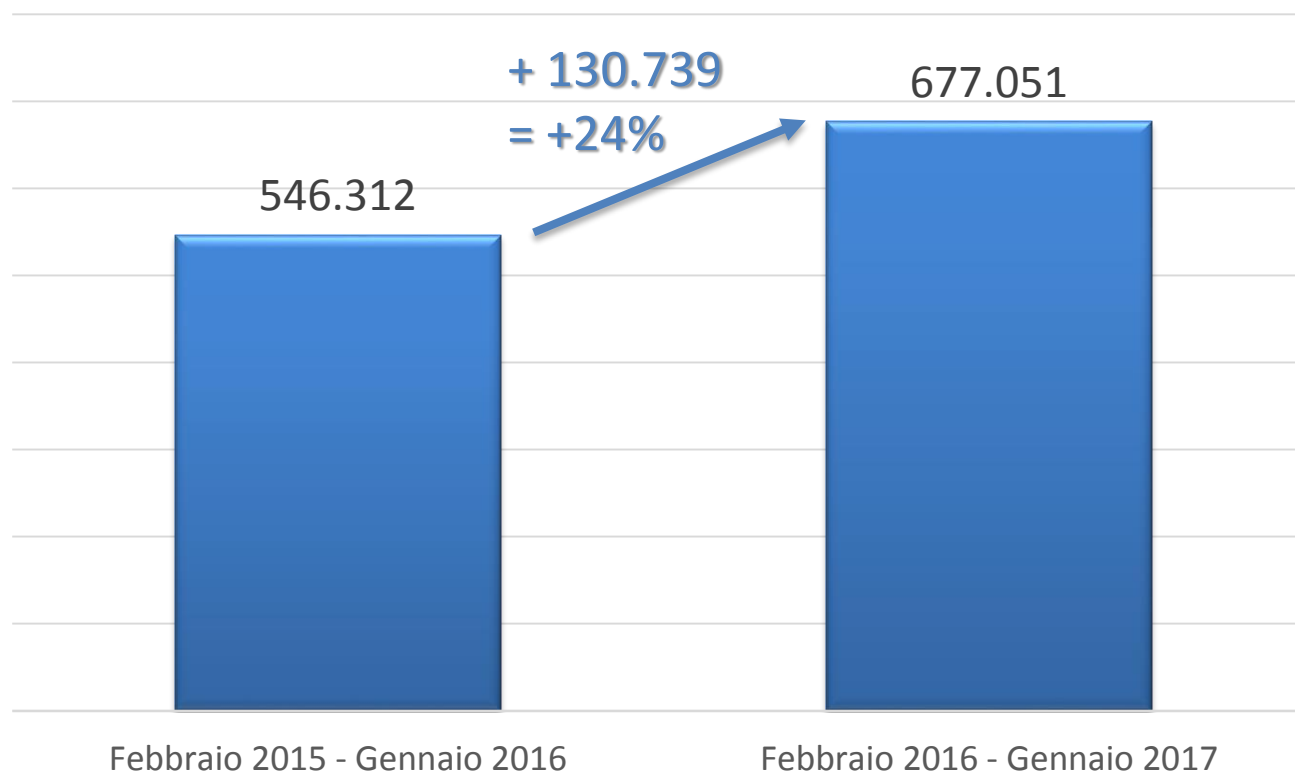


A gennaio 2017: 102.816
in più rispetto a gennaio 2016 = + **16%**

Depositi telematici

da parte di avvocati e professionisti

Confronto medie mensili



Publici elenchi

gestiti dal Ministero della Giustizia

Registro Generale degli Indirizzi Elettronici

- Totale soggetti attivi: **1.061.479**
- Avvocati attivi iscritti: **253.521**
di cui 236.864 con indirizzo di PEC (93%)

Registro PEC delle Pubbliche Amministrazioni

- Totale PP.AA. iscritte: **885**
di cui 545 con indirizzo di PEC (62%)



Provvedimenti nativi digitali

depositati dai magistrati

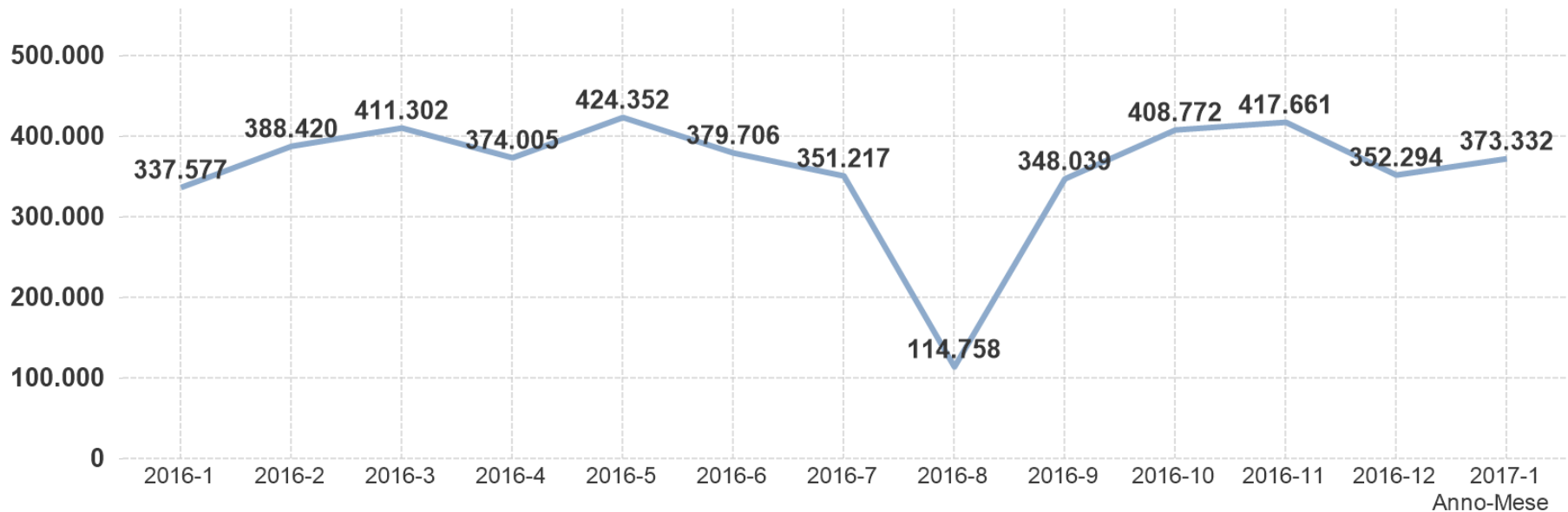
Da febbraio 2016 a gennaio 2017:

- **4.343.858** atti di cui:
 - **1.329.365** verbali di udienza
 - **412.037** decreti ingiuntivi
 - **283.307** sentenze



Provvedimenti nativi digitali depositati dai magistrati

Andamento mensile dei depositi telematici effettuati da magistrati

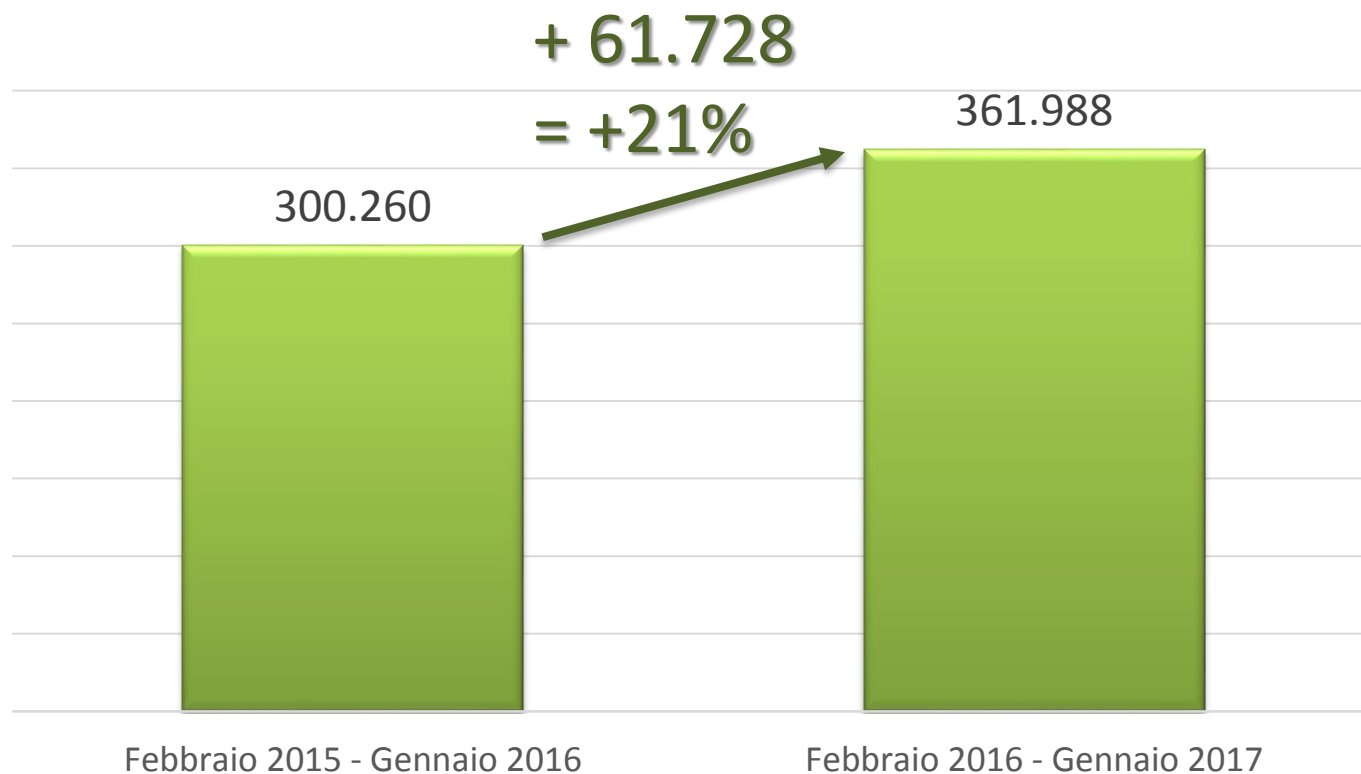


A gennaio 2017: 35.755 in più rispetto a gennaio 2016 = **+ 11%**

Provvedimenti nativi digitali

depositati dai magistrati

Confronto medie mensili



Decreti ingiuntivi telematici

depositati dai magistrati

Tempi di emissione

Dati consolidati relativi a ottobre 2016

Rispetto alla media dei 12 mesi precedenti all'obbligatorietà

Distretti a campione

Distretto	Media giorni emissione Ottobre 2016	Confronto con 12 mesi prec.obb.
Ancona	14	3%
Catania	32	-26%
Milano	38	-22%
Napoli	28	-43%
Roma	23	-51%



Comunicazioni telematiche

- Effettuate solo telematicamente da tutti i tribunali, dalle corti d'appello e dalla Corte di Cassazione

Da febbraio 2016 a gennaio 2017:

- Consegnate **19.341.873**
- risparmio stimato = **€ 67 milioni ***
- In media circa **1.700.000** al mese

* Calcolo effettuato sul costo medio stimato di € 7,00 a comunicazione tramite ufficiale giudiziario, prudenzialmente dimezzato



Consultazione on-line dati e fascicolo

Tutti gli uffici del territorio:

- corti d'appello
- tribunali
- uffici del giudici di pace (sedi circondariali)



Fino a **9.000.000** di accessi al giorno !

Dati in tempo reale

Consultazione anonima anche via **App mobile**

Pagamenti telematici

Da febbraio 2016 a gennaio 2017:

- Effettuati **145.058** pagamenti
- Incasso totale: **€. 29.516.147**

