



Processo civile telematico

Stato dell'arte

Dati al 31 gennaio 2018

Ministero della Giustizia

Dipartimento dell'Organizzazione Giudiziaria, del Personale e dei Servizi

Direzione Generale per i Sistemi Informativi Automatizzati

Depositi telematici

da parte di avvocati e professionisti

Da febbraio 2017 a gennaio 2018:

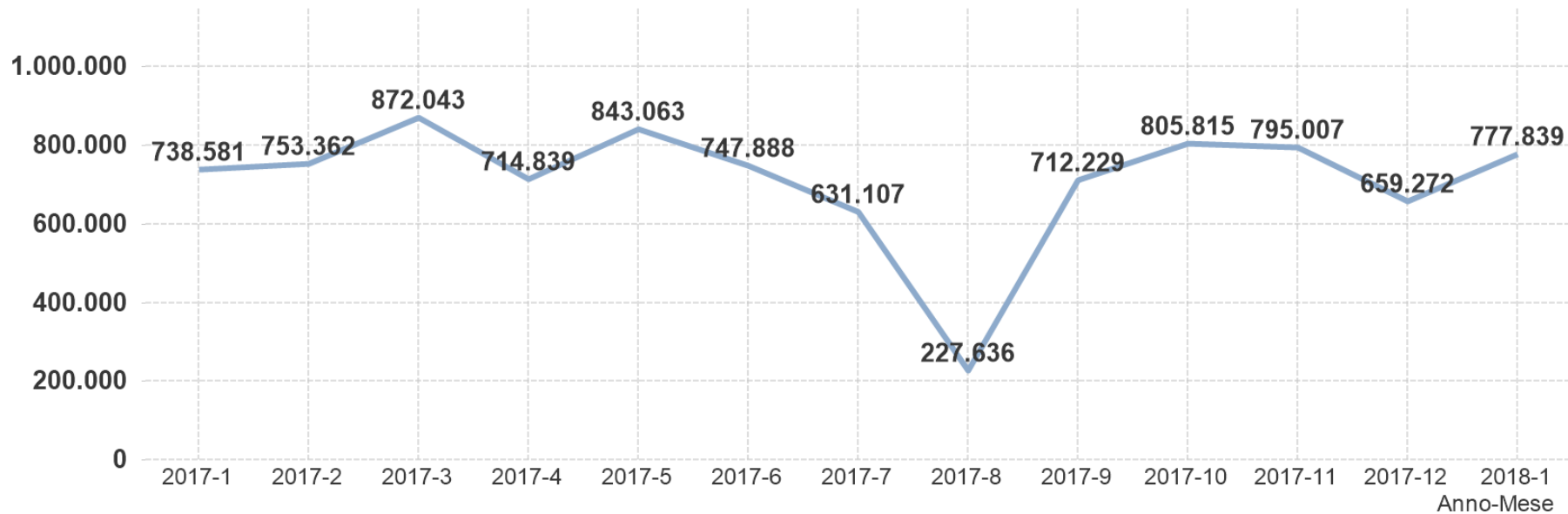
- Ricevuti **8.540.903** atti
di cui:
 - **416.386** ricorsi per decreto ingiuntivo
 - **6.450.319** atti endo-procedimentali
 - **1.674.198** atti introduttivi e di costituzione



Depositi telematici

da parte di avvocati e professionisti

Andamento mensile dei depositi telematici effettuati da utenti esterni

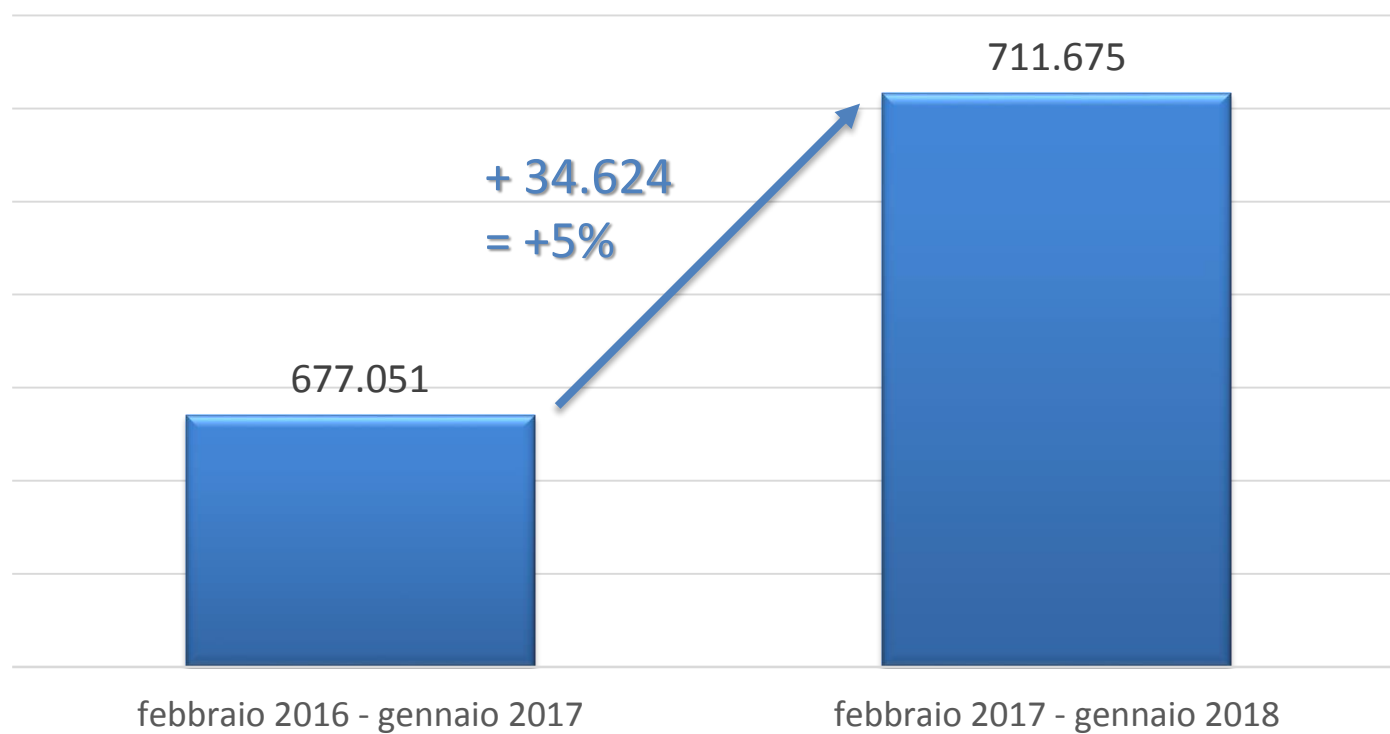


A gennaio 2018: 39.258
in meno rispetto a gennaio 2017 = **5%**

Depositi telematici

da parte di avvocati e professionisti

Confronto medie mensili



Publici elenchi

gestiti dal Ministero della Giustizia

Registro Generale degli Indirizzi Elettronici

- Totale soggetti attivi: **1.102.418**
- Avvocati attivi iscritti: **254.997**
di cui 239.926 con indirizzo di PEC (94%)

Registro PEC delle Pubbliche Amministrazioni

- Totale PP.AA. iscritte: **1.223**
di cui 741 con indirizzo di PEC (61%)



Provvedimenti nativi digitali

depositati dai magistrati

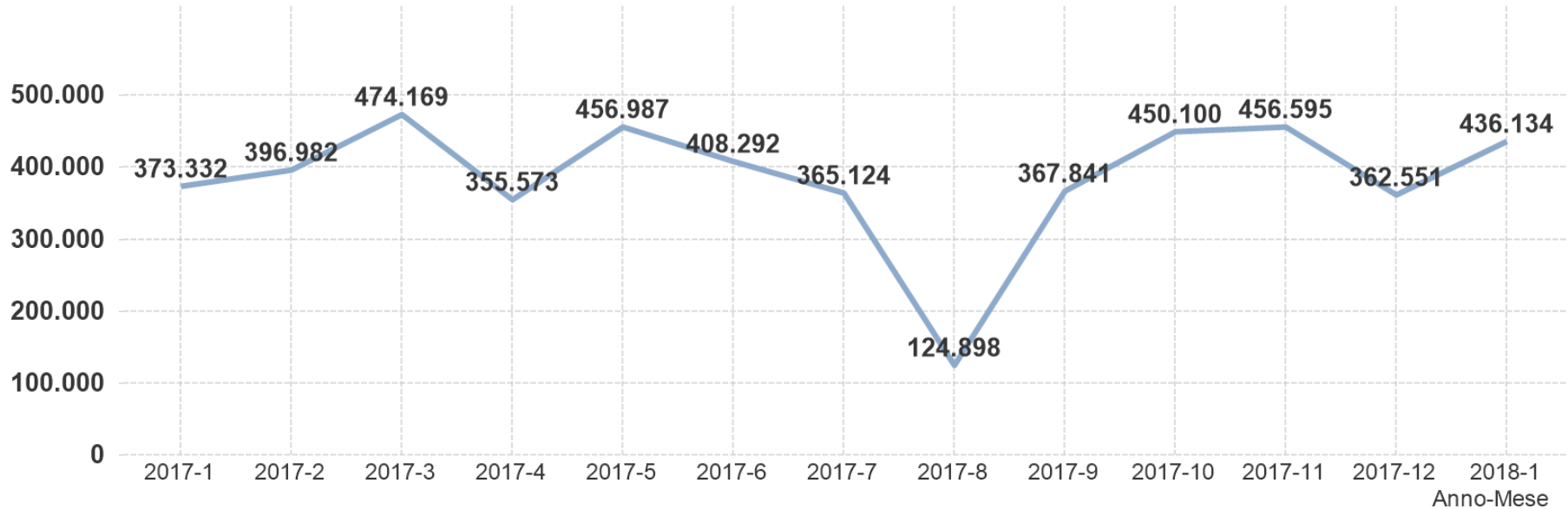
Da febbraio 2017 a gennaio 2018:

- **4.655.246** atti di cui:
 - **1.437.778** verbali di udienza
 - **397.030** decreti ingiuntivi
 - **305.009** sentenze



Provvedimenti nativi digitali depositati dai magistrati

Andamento mensile dei depositi telematici effettuati da magistrati



A gennaio 2018: 62.802 in più rispetto a gennaio 2017 = **+17%**

Provvedimenti nativi digitali

depositati dai magistrati

Confronto medie mensili



Decreti ingiuntivi telematici

depositati dai magistrati

Tempi di emissione

Dati consolidati relativi a Ottobre 2017

Rispetto alla media dei 12 mesi precedenti all'obbligatorietà

Distretti a campione

Distretto	Media giorni emissione ottobre 2017	Confronto con 12 mesi prec.obb.
Ancona	16	14%
Catania	37	-13%
Milano	31	-35%
Roma	26	-45%
Torino	19	-4%



Comunicazioni telematiche

- Effettuate solo telematicamente da tutti i tribunali, dalle corti d'appello e dalla Corte di Cassazione

Da febbraio 2017 a gennaio 2018:

- Consegnate **19.095.380**
- risparmio stimato = **€. 66.833.830 ***
- In media **1.591.282** al mese

* Calcolo effettuato sul costo medio stimato di € 7,00 a comunicazione tramite ufficiale giudiziario, prudenzialmente dimezzato



Consultazione on-line dati e fascicolo

Tutti gli uffici del territorio:

- corti d'appello
- tribunali
- uffici del giudici di pace (sedi circondariali)



Fino a **10.000.000** di accessi al giorno !

Dati in tempo reale

Consultazione anonima anche via **App mobile**

Pagamenti telematici

Da febbraio 2017 a gennaio 2018:

- Effettuati **184.471** pagamenti
- Incasso totale: **€. 36.963.440**

