



Processo civile telematico

Stato dell'arte

Dati al 31 maggio 2016

Ministero della Giustizia

Dipartimento dell'Organizzazione Giudiziaria, del Personale e dei Servizi

Direzione Generale per i Sistemi Informativi Automatizzati

Depositi telematici

da parte di avvocati e professionisti

Da giugno 2015 a maggio 2016:

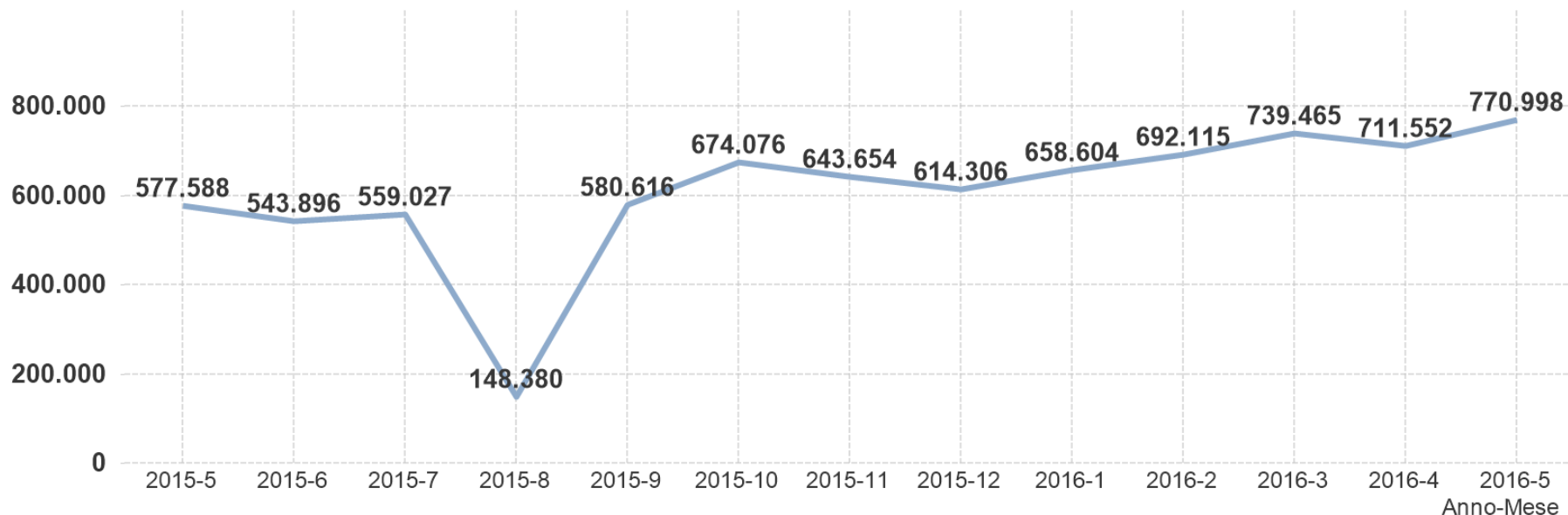
- Ricevuti **7.336.689** atti
 - di cui:
 - **426.243** ricorsi per decreto ingiuntivo
 - **5.817.612** atti endo-procedimentali
 - **1.092.834** atti introduttivi



Depositi telematici

da parte di avvocati e professionisti

Andamento mensile dei depositi telematici effettuati da utenti esterni

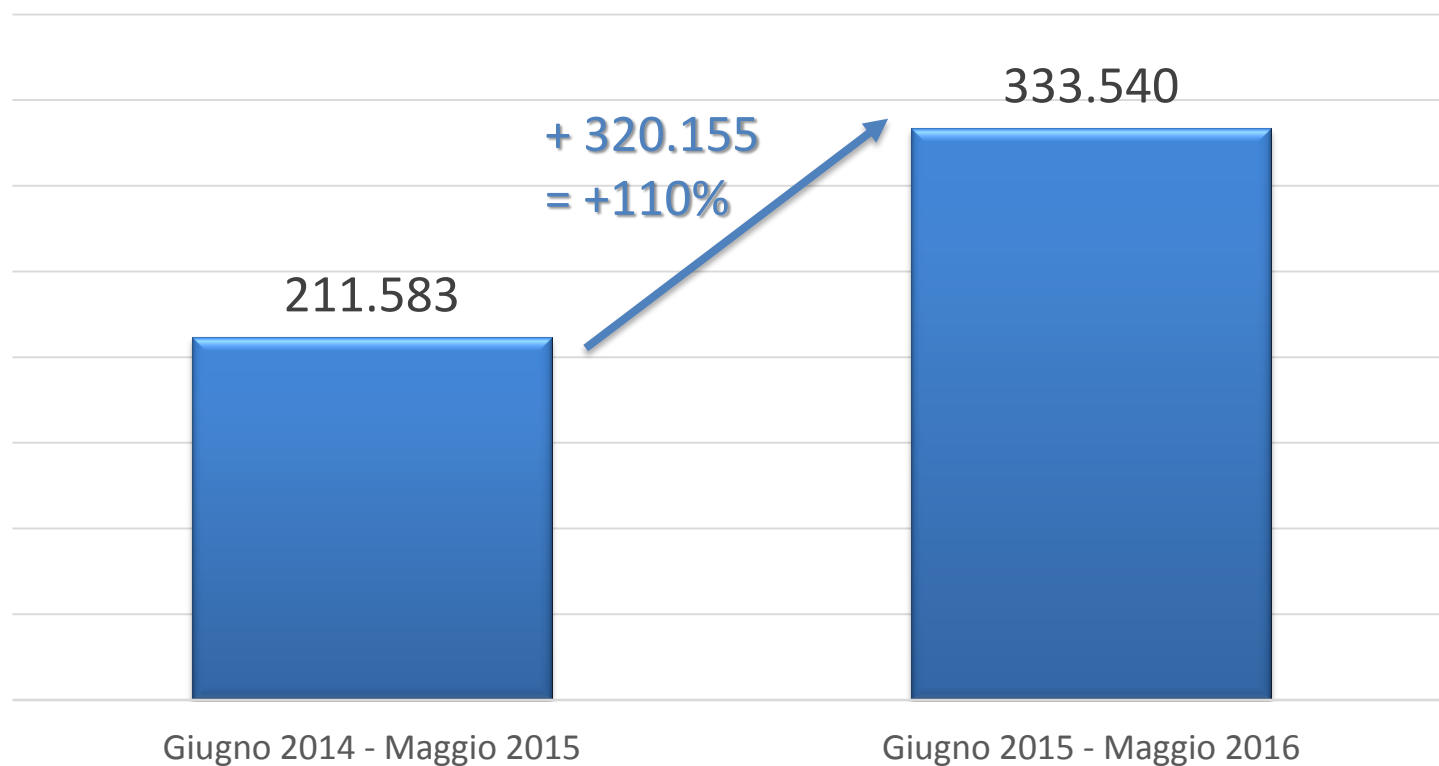


A maggio 2016: 193.410 in più
rispetto a maggio 2015 = + **33%**

Depositi telematici

da parte di avvocati e professionisti

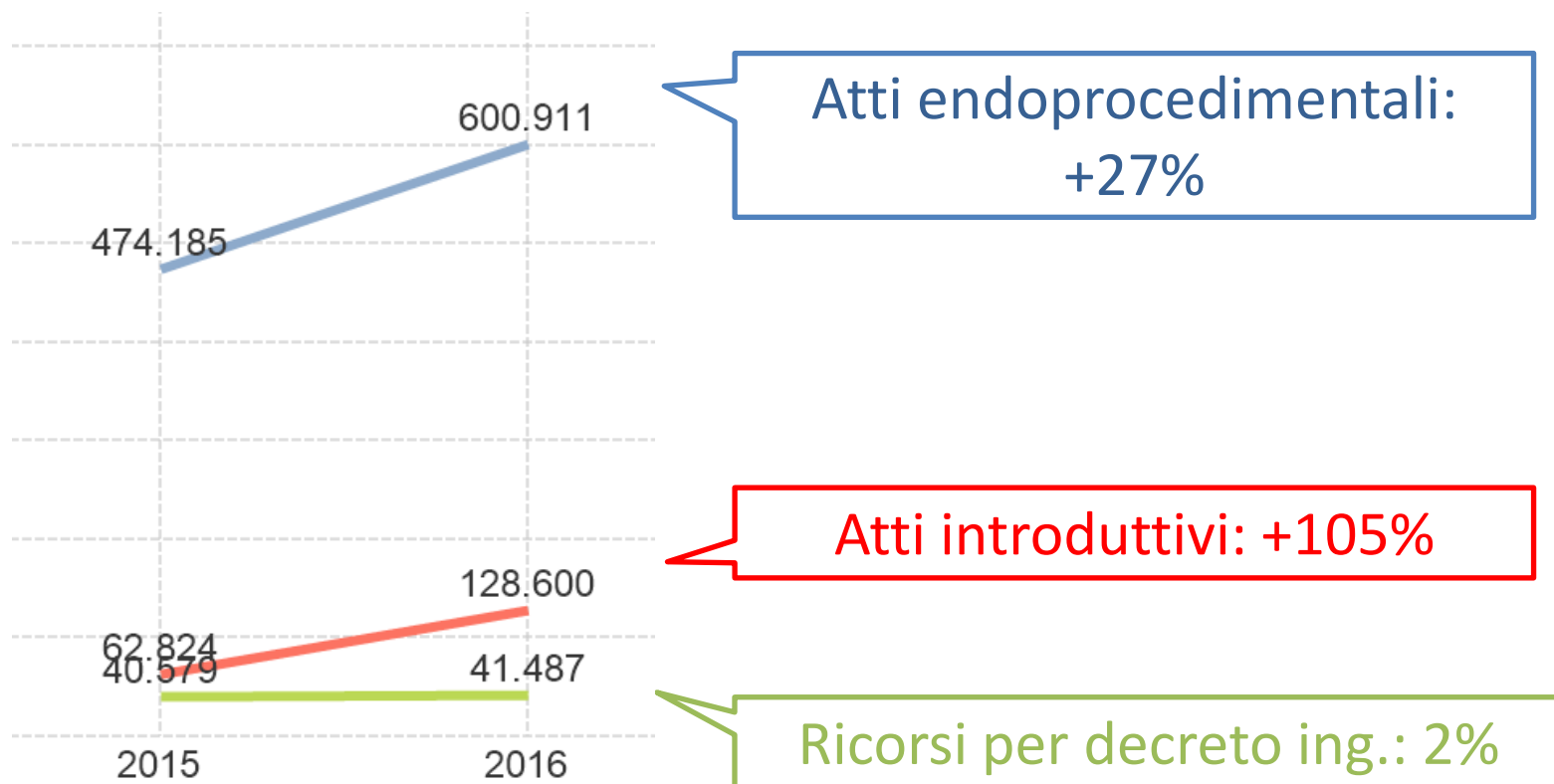
Confronto medie mensili



Depositi telematici

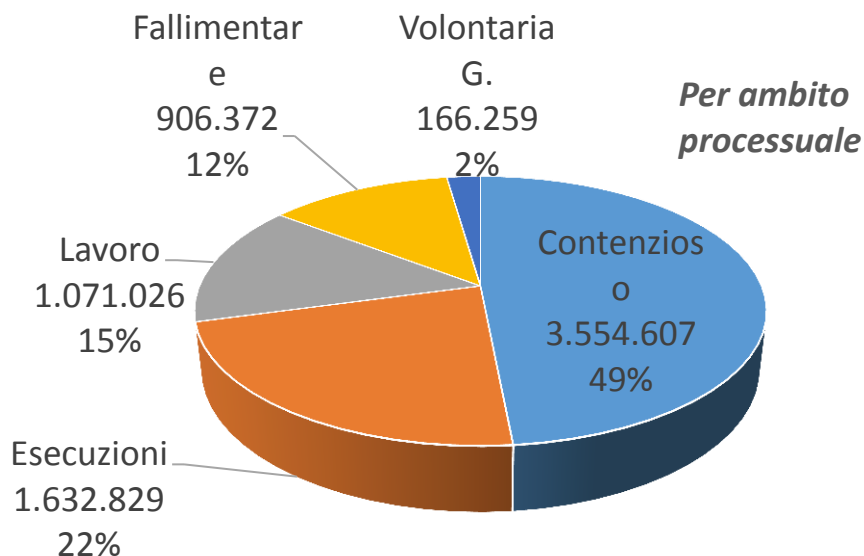
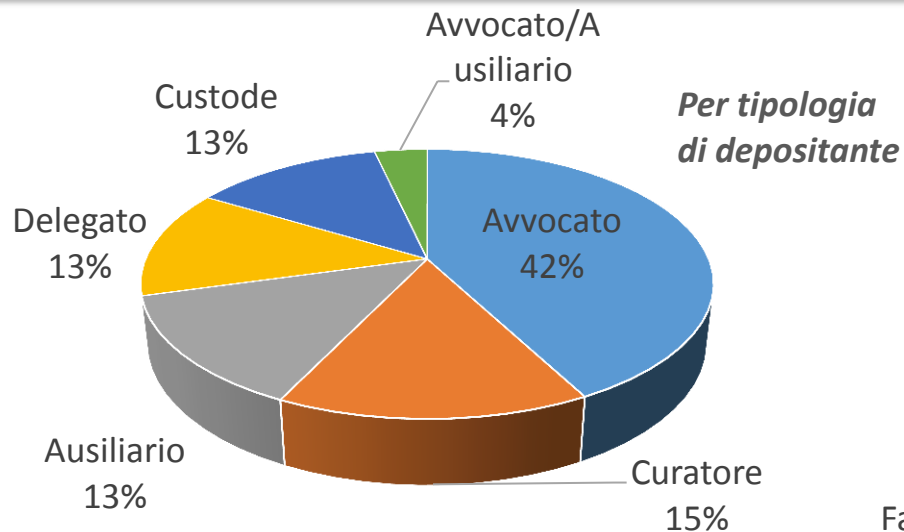
da parte di avvocati e professionisti

Maggio 2016 rispetto a maggio 2015:



Depositi telematici

da parte di avvocati e professionisti



Da giugno 2015 a
maggio 2016

Publici elenchi

gestiti dal Ministero della Giustizia

Registro Generale degli Indirizzi Elettronici

- Totale soggetti attivi: **1.035.730**
- Avvocati attivi iscritti: **252.499**
di cui 234.298 con indirizzo di PEC (93%)

Registro PEC delle Pubbliche Amministrazioni

- Totale PP.AA. iscritte: **797**
di cui 447 con indirizzo di PEC (56%)

Provvedimenti nativi digitali

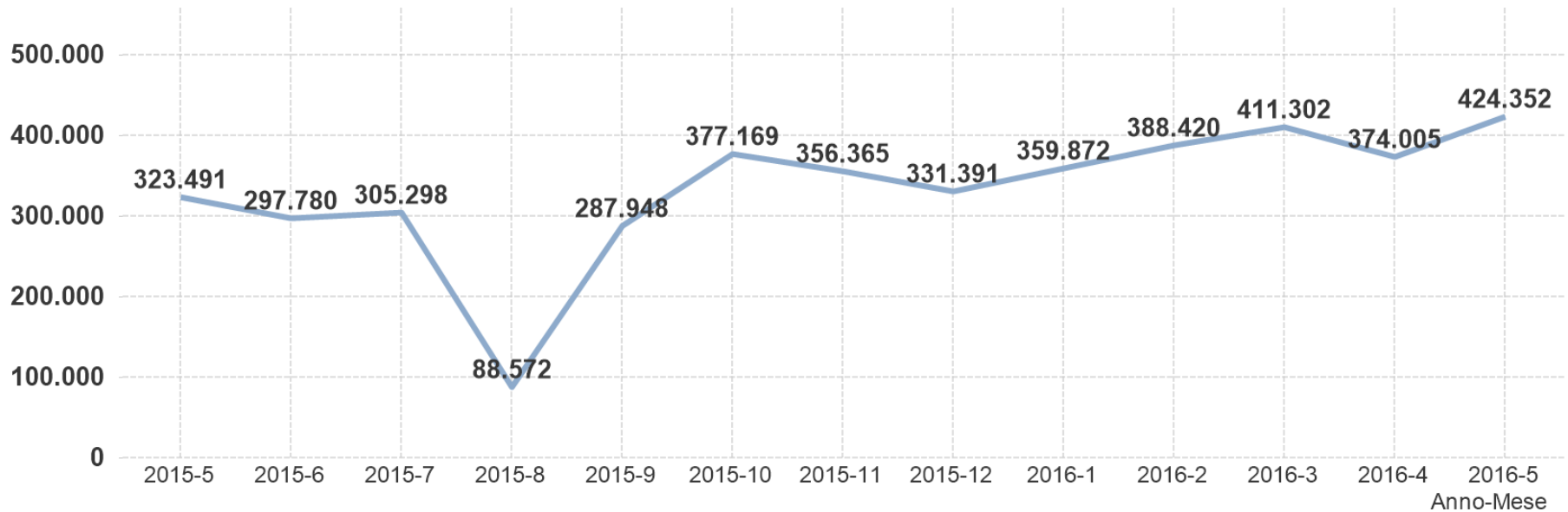
depositati dai magistrati

Da giugno 2015 a maggio 2016:

- **4.002.474** atti di cui:
 - **1.193.796** verbali di udienza
 - **417.743** decreti ingiuntivi
 - **266.639** sentenze

Provvedimenti nativi digitali depositati dai magistrati

Andamento mensile dei depositi telematici effettuati da magistrati

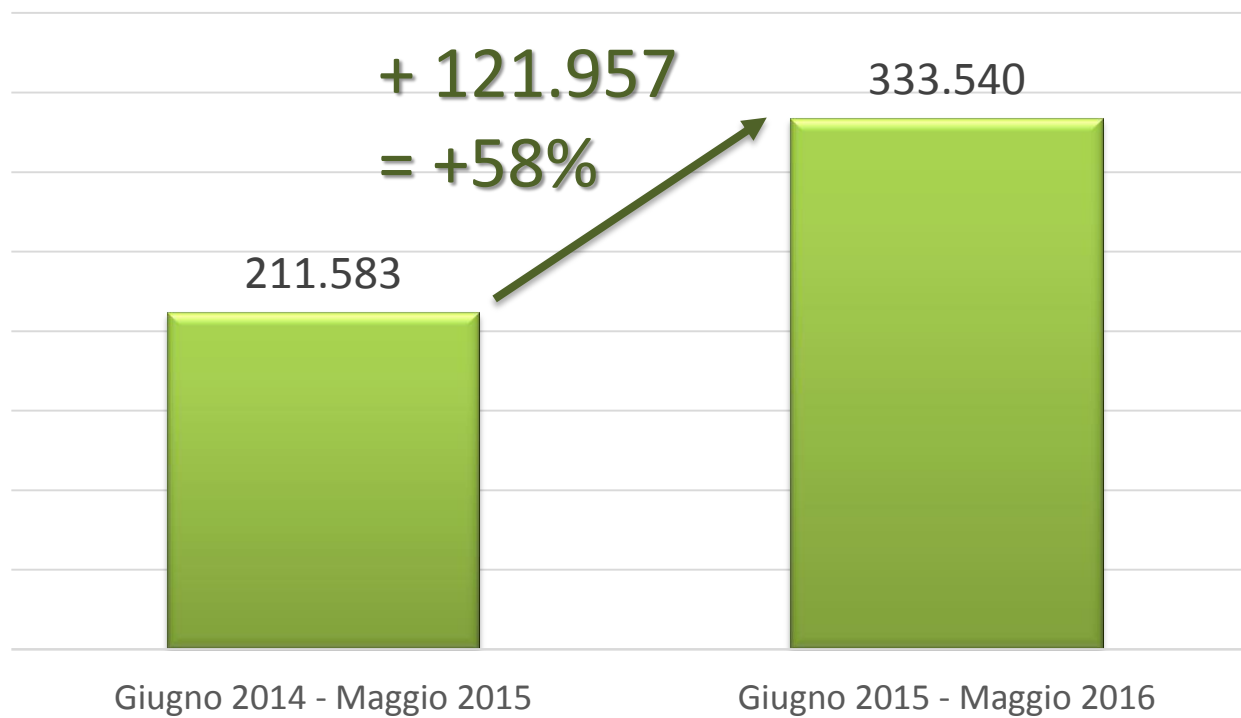


A maggio 2016: 100.861 in più rispetto a maggio 2015 = **+ 31%**

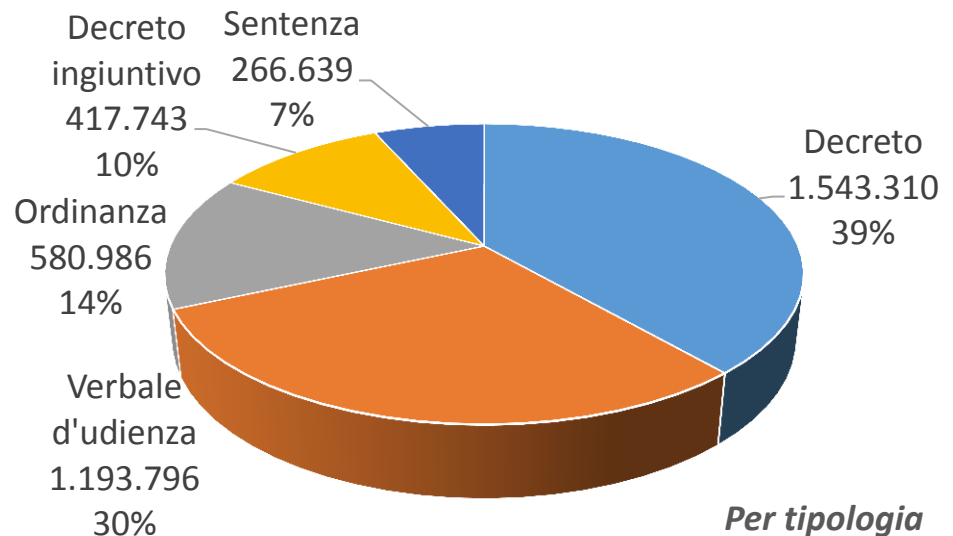
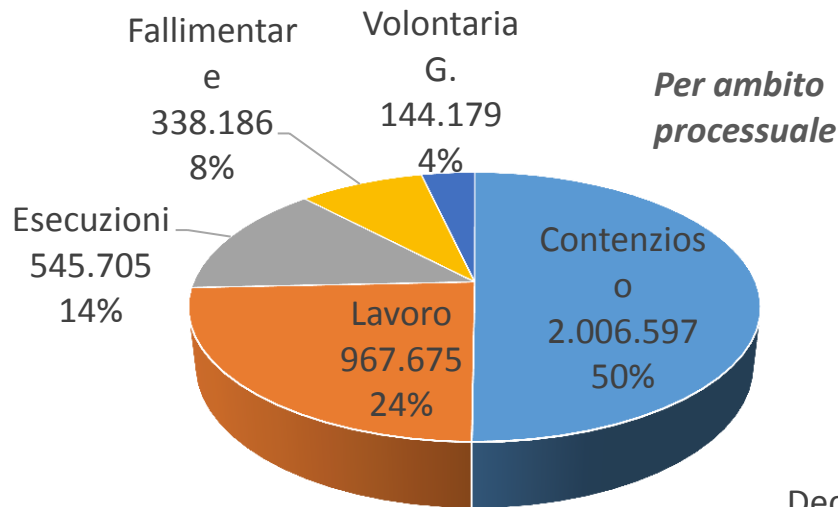
Provvedimenti nativi digitali

depositati dai magistrati

Confronto medie mensili



Provvedimenti nativi digitali depositati dai magistrati



Da giugno 2015 a maggio 2016

Decreti ingiuntivi telematici

depositati dai magistrati

Tempi di emissione

Dati consolidati relativi a febbraio 2016

Rispetto alla media dei 12 mesi precedenti all'obbligatorietà

Distretti a campione

Distretto	Media giorni emissione Febbraio 2016	Confronto con 12 mesi prec.obb.
Ancona	14	-3%
Catania	31	-28%
Milano	22	-55%
Napoli	28	-44%
Roma	21	-56%

Comunicazioni telematiche

- Effettuate solo telematicamente da tutti i tribunali, dalle corti d'appello e dalla Corte di Cassazione

Da giugno 2015 a maggio 2016:

- Consegnate **17.593.758**
- risparmio stimato = **€ 60 milioni ***
- In media circa **1.700.000** al mese

* Calcolo effettuato sul costo medio stimato di € 7,00 a comunicazione tramite ufficiale giudiziario, prudenzialmente dimezzato

Consultazione on-line dati e fascicolo

Tutti gli uffici del territorio:

- corti d'appello
- tribunali
- uffici del giudici di pace (sedi circondariali)

Oltre **6.000.000** accessi al giorno !

Dati in tempo reale

Consultazione anonima anche via **App mobile**



Pagamenti telematici

Da giugno 2015 a maggio 2016:

- Effettuati **115.473** pagamenti
- Incasso totale: **€. 23.443.101**

