



# Processo civile telematico

## Stato dell'arte

Dati al 31 maggio 2017

Ministero della Giustizia

Dipartimento dell'Organizzazione Giudiziaria, del Personale e dei Servizi

Direzione Generale per i Sistemi Informativi Automatizzati

# Depositi telematici

da parte di avvocati e professionisti

Da giugno 2016 a maggio 2017:

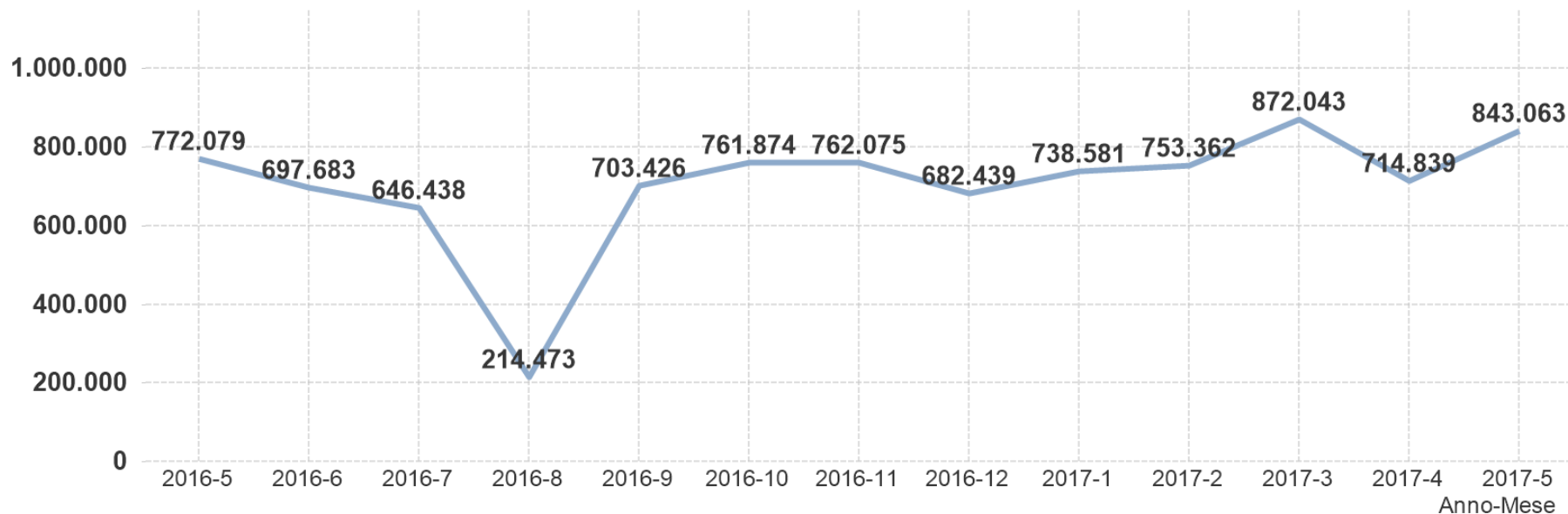
- Ricevuti **8.391.182** atti  
di cui:
  - **430.554** ricorsi per decreto ingiuntivo
  - **6.443.204** atti endo-procedimentali
  - **1.517.424** atti introduttivi



# Depositi telematici

da parte di avvocati e professionisti

Andamento mensile dei depositi telematici effettuati da utenti esterni

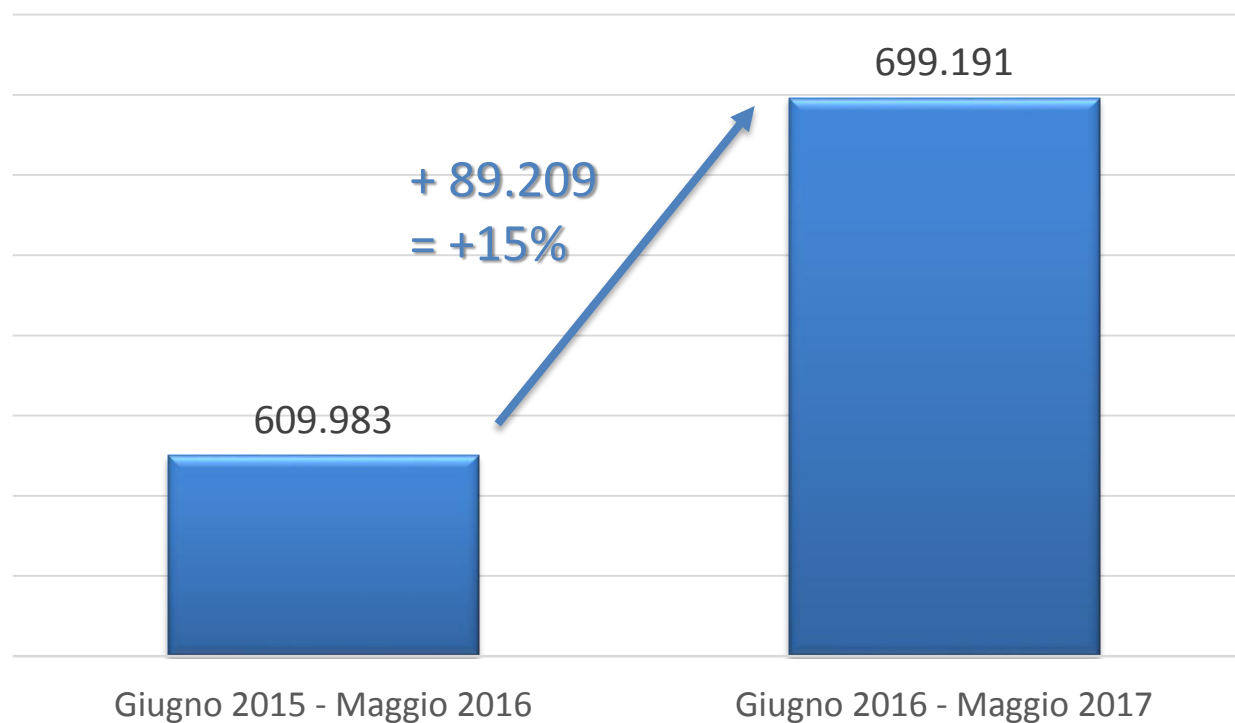


A maggio 2017: 70.984  
in più rispetto a maggio 2016 = + 9%

# Depositi telematici

da parte di avvocati e professionisti

## Confronto medie mensili



# Publici elenchi

## gestiti dal Ministero della Giustizia

### Registro Generale degli Indirizzi Elettronici

- Totale soggetti attivi: **1.086.272**
- Avvocati attivi iscritti: **255.294**  
di cui 239.516 con indirizzo di PEC (94%)

### Registro PEC delle Pubbliche Amministrazioni

- Totale PP.AA. iscritte: **931**  
di cui 582 con indirizzo di PEC (63%)



# Provvedimenti nativi digitali

depositati dai magistrati

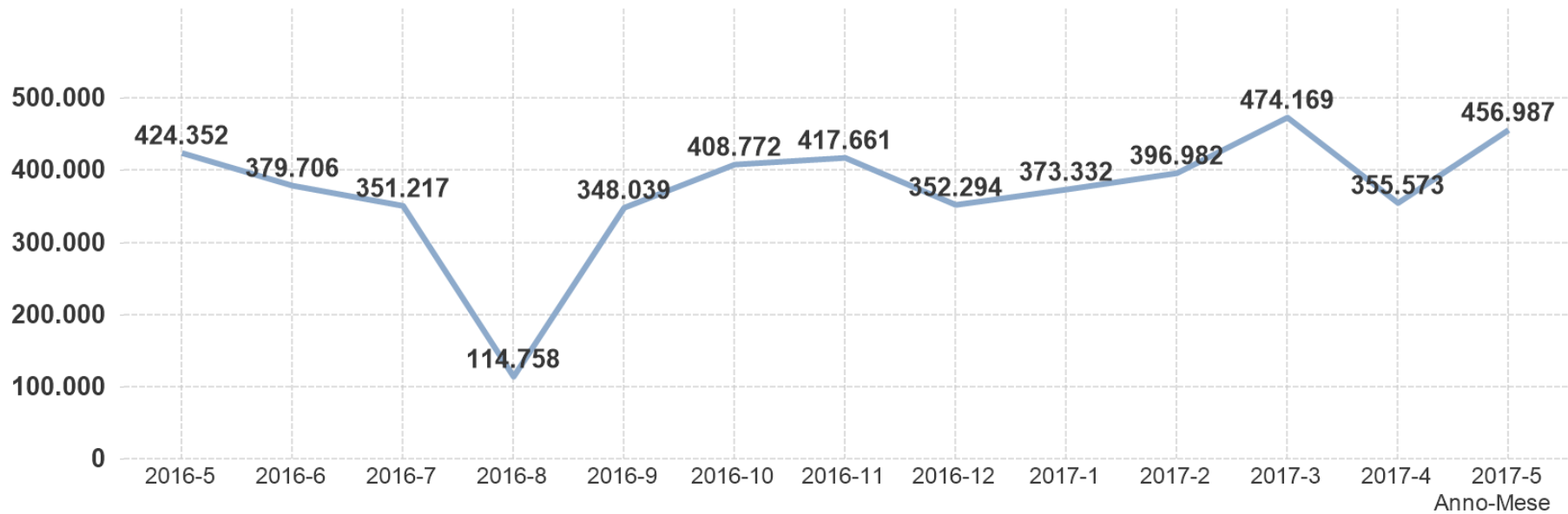
Da giugno 2016 a maggio 2017:

- **4.429.490** atti di cui:
  - **1.377.059** verbali di udienza
  - **406.179** decreti ingiuntivi
  - **289.268** sentenze



# Provvedimenti nativi digitali depositati dai magistrati

Andamento mensile dei depositi telematici effettuati da magistrati

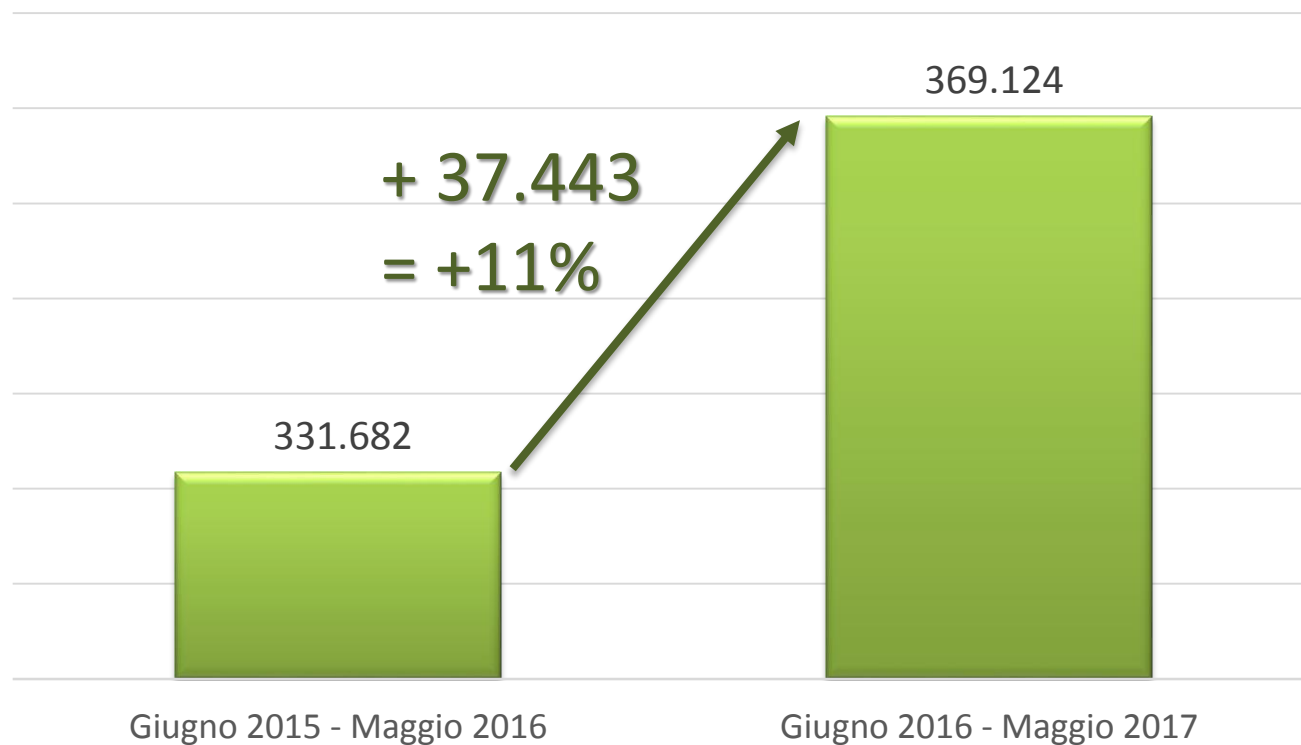


A maggio 2017: 32.635 in più rispetto a maggio 2016 = **+ 8%**

# Provvedimenti nativi digitali

depositati dai magistrati

## Confronto medie mensili





# Decreti ingiuntivi telematici

depositati dai magistrati

## Tempi di emissione

Dati consolidati relativi a febbraio 2017

Rispetto alla media dei 12 mesi precedenti all'obbligatorietà

Distretti a campione

Distretto	Media giorni emissione Febbraio 2017	Confronto con 12 mesi prec.obb.
Ancona	15	9%
Catania	39	+9%
Milano	32	-32%
Napoli	30	-41%
Roma	24	-50%



# Comunicazioni telematiche

- Effettuate solo telematicamente da tutti i tribunali, dalle corti d'appello e dalla Corte di Cassazione

Da giugno 2016 a maggio 2017:

- Consegnate **19.054.106**
- risparmio stimato = **€ 66 milioni \***
- In media circa **1.700.000** al mese

\* Calcolo effettuato sul costo medio stimato di € 7,00 a comunicazione tramite ufficiale giudiziario, prudenzialmente dimezzato



# Consultazione on-line dati e fascicolo

## Tutti gli uffici del territorio:

- corti d'appello
- tribunali
- uffici del giudici di pace (sedi circondariali)



Fino a **10.000.000** di accessi al giorno !

**Dati in tempo reale**

Consultazione anonima anche via **App mobile**

# Pagamenti telematici

Da giugno 2016 a maggio 2017:

- Effettuati **155.359** pagamenti
- Incasso totale: **€. 32.090.541**

