



Processo civile telematico

Stato dell'arte

Dati al 31 ottobre 2016

Ministero della Giustizia

Dipartimento dell'Organizzazione Giudiziaria, del Personale e dei Servizi

Direzione Generale per i Sistemi Informativi Automatizzati

Depositi telematici

da parte di avvocati e professionisti

Da novembre 2015 a ottobre 2016:

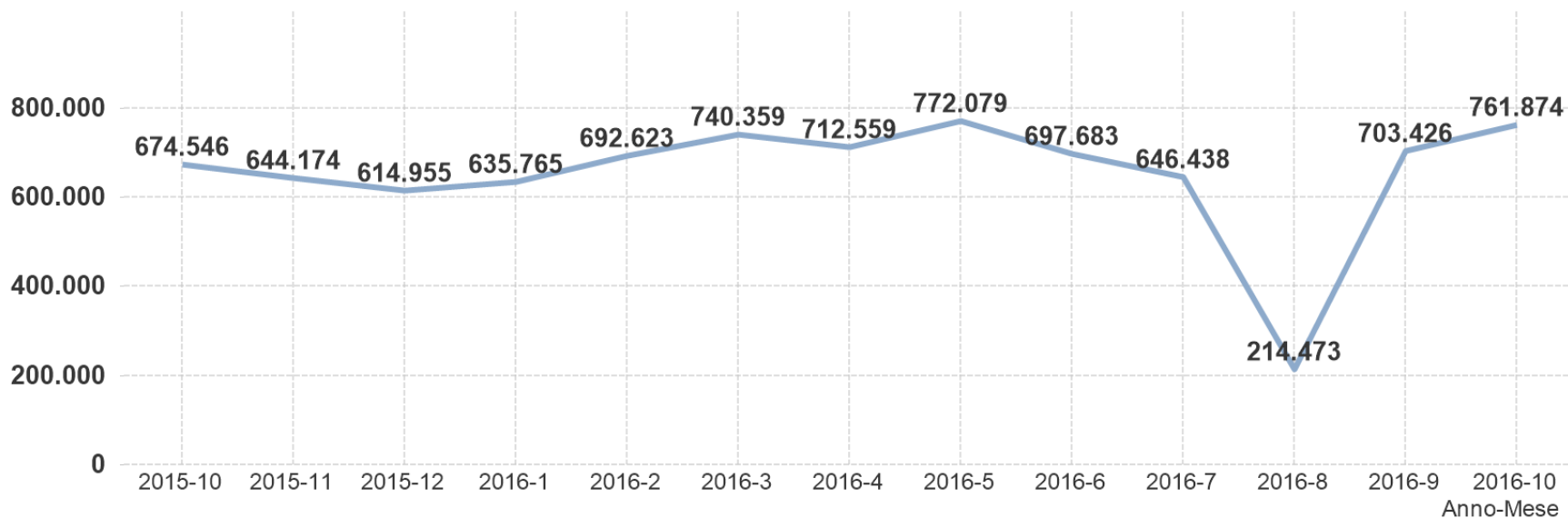
- Ricevuti **7.837.192** atti
 - di cui:
 - **426.087** ricorsi per decreto ingiuntivo
 - **6.118.119** atti endo-procedimentali
 - **1.292.986** atti introduttivi



Depositi telematici

da parte di avvocati e professionisti

Andamento mensile dei depositi telematici effettuati da utenti esterni

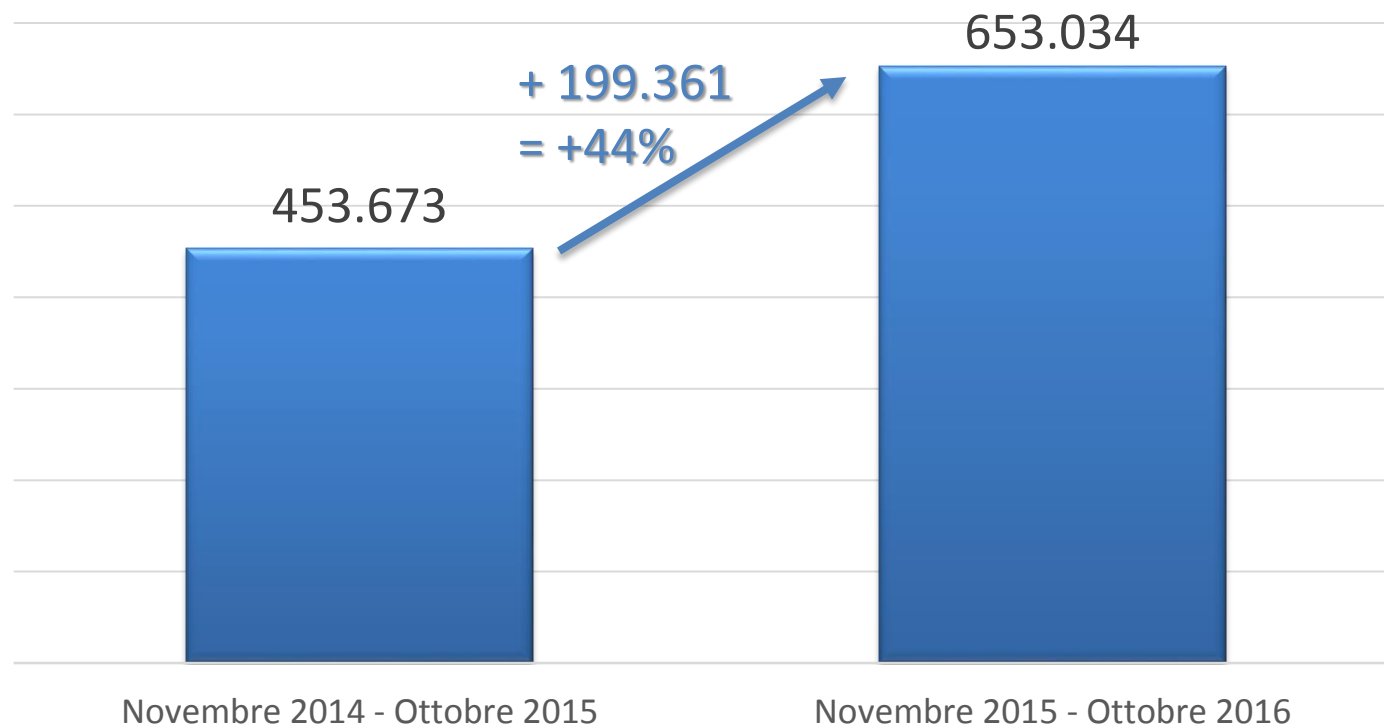


A ottobre 2016: 87.328 in più
rispetto a ottobre 2015 = + **13%**

Depositi telematici

da parte di avvocati e professionisti

Confronto medie mensili



Publici elenchi

gestiti dal Ministero della Giustizia

Registro Generale degli Indirizzi Elettronici

- Totale soggetti attivi: **1.056.239**
- Avvocati attivi iscritti: **252.947**
di cui 235.673 con indirizzo di PEC (93%)

Registro PEC delle Pubbliche Amministrazioni

- Totale PP.AA. iscritte: **850**
di cui 522 con indirizzo di PEC (61%)



Provvedimenti nativi digitali

depositati dai magistrati

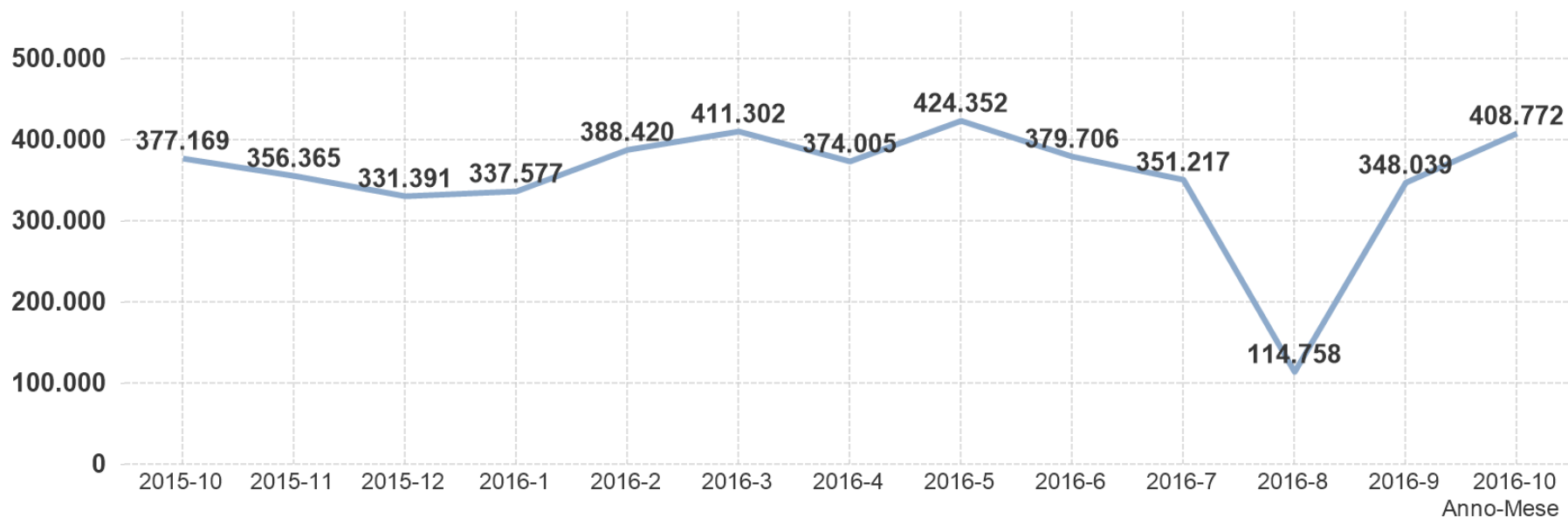
Da novembre 2015 a ottobre 2016:

- **4.225.904** atti di cui:
 - **1.280.088** verbali di udienza
 - **411.359** decreti ingiuntivi
 - **278.008** sentenze



Provvedimenti nativi digitali depositati dai magistrati

Andamento mensile dei depositi telematici effettuati da magistrati

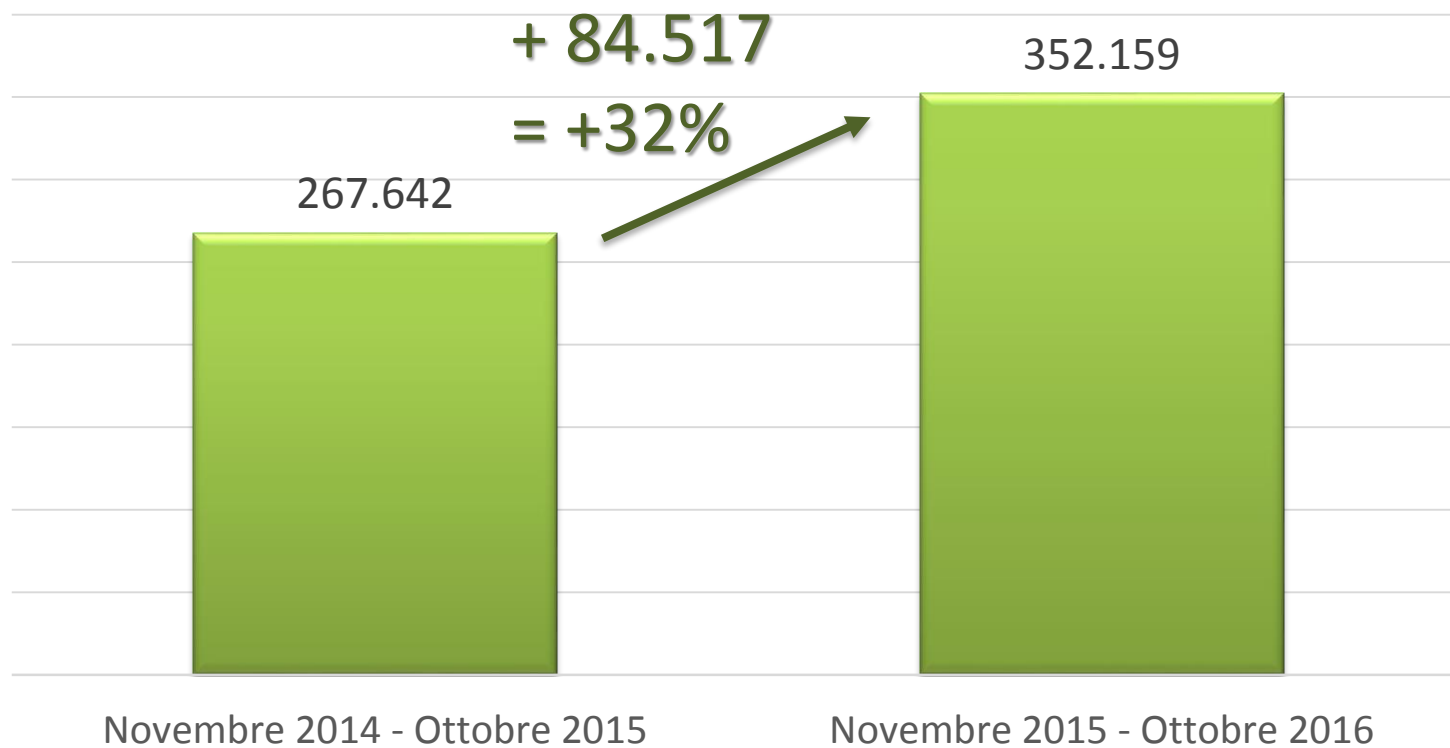


A ottobre 2016: 31.603 in più rispetto a ottobre 2015 = **+ 8%**

Provvedimenti nativi digitali

depositati dai magistrati

Confronto medie mensili



Decreti ingiuntivi telematici

depositati dai magistrati

Tempi di emissione

Dati consolidati relativi a luglio 2016

Rispetto alla media dei 12 mesi precedenti all'obbligatorietà

Distretti a campione

Distretto	Media giorni emissione Luglio 2016	Confronto con 12 mesi prec.obb.
Ancona	14	+3%
Catania	34	-19%
Milano	38	-21%
Napoli	40	-21%
Roma	28	-41%



Comunicazioni telematiche

- Effettuate solo telematicamente da tutti i tribunali, dalle corti d'appello e dalla Corte di Cassazione

Da novembre 2015 a ottobre 2016:

- Consegnate **18.443.837**
- risparmio stimato = **€ 64 milioni ***
- In media circa **1.700.000** al mese

* Calcolo effettuato sul costo medio stimato di € 7,00 a comunicazione tramite ufficiale giudiziario, prudenzialmente dimezzato



Consultazione on-line dati e fascicolo

Tutti gli uffici del territorio:

- corti d'appello
- tribunali
- uffici del giudici di pace (sedi circondariali)

Fino a **7.000.000** accessi al giorno !

Dati in tempo reale

Consultazione anonima anche via **App mobile**



Pagamenti telematici

Da novembre 2015 a ottobre 2016:

- Effettuati **133.610** pagamenti
- Incasso totale: **€. 26.870.579**

